

Công ty Cổ phần Tập đoàn Vinacontrol

Báo cáo tài chính tổng hợp giữa niên độ

Cho giai đoạn tài chính sáu tháng kết thúc ngày 30 tháng 6 năm 2020



Công ty Cổ phần Tập đoàn Vinacontrol

MỤC LỤC

	<i>Trang</i>
Thông tin chung	1 - 2
Báo cáo của Ban Tổng Giám đốc	3 - 4
Báo cáo soát xét báo cáo tài chính tổng hợp giữa niên độ	5 - 6
Bảng cân đối kế toán tổng hợp giữa niên độ	7 - 8
Báo cáo kết quả hoạt động kinh doanh tổng hợp giữa niên độ	9
Báo cáo lưu chuyển tiền tệ tổng hợp giữa niên độ	10 - 11
Thuyết minh báo cáo tài chính tổng hợp giữa niên độ	12 - 38



Công ty Cổ phần Tập đoàn Vinacontrol

THÔNG TIN CHUNG

CÔNG TY

Công ty Cổ phần Tập đoàn Vinacontrol (“Công ty”) là một công ty cổ phần được chuyển đổi từ doanh nghiệp Nhà nước theo Quyết định số 1758/2004/QĐ-BTM ngày 29 tháng 11 năm 2004 của Bộ Thương mại (nay là Bộ Công thương) và hoạt động theo Giấy chứng nhận đăng ký kinh doanh số 0103008113 do Sở Kế hoạch và Đầu tư Thành phố Hà Nội cấp lần đầu vào ngày 1 tháng 6 năm 2005. Công ty cũng đã nhận được các Giấy chứng nhận đăng ký doanh nghiệp điều chỉnh sau đó với lần điều chỉnh gần nhất là lần thứ 9 do Sở Kế hoạch và Đầu tư Thành phố Hà Nội cấp ngày 29 tháng 5 năm 2018.

Hoạt động kinh doanh chính trong kỳ hiện tại của Công ty là:

- ▶ Giám định thương mại: Giám định quy cách, phẩm chất, tình trạng, số khối lượng bao bì, ký mã hiệu đối với mọi loại hàng hóa; Giám sát hàng hóa trong quá trình sản xuất, giao nhận, bảo quản, vận chuyển, xếp dỡ, giám sát quá trình lắp ráp thiết bị dây chuyền công nghệ; Thẩm định, tư vấn, giám sát công trình xây dựng; Giám định các phương tiện vận tải, container, các dịch vụ giám định về hàng hải; Giám định an toàn con tàu trước khi xếp hàng, phá dỡ hoặc sửa chữa; Giám định tổn thất; Đại lý giám định tổn thất, phân bổ tổn thất cho các công ty bảo hiểm trong và ngoài nước;
- ▶ Giám định/thử nghiệm theo yêu cầu để cung cấp chứng từ phục vụ công tác quản lý của Nhà nước thuộc các lĩnh vực như: xuất xứ hàng hóa; quản lý chất lượng; an toàn, vệ sinh hàng hóa; nghiệm thu, quyết toán công trình đầu tư; bảo vệ môi trường; các dịch vụ thông quan;
- ▶ Dịch vụ lấy mẫu, phân tích và thử nghiệm mẫu;
- ▶ Chứng nhận sản phẩm;
- ▶ Các dịch vụ có liên quan: Xông hơi khử trùng, thẩm định giá, giám định không phá hủy, kiểm tra kết cấu hàn các công trình, kiểm tra thiết bị và thiết bị đo lường, kiểm tra và lập bảng dung tích các loại bồn chứa, sà lan, kiểm đếm, niêm phong cặp chì, dịch vụ kiểm tra chất lượng hệ thống quản lý theo yêu cầu của khách hàng;
- ▶ Tư vấn, đánh giá, chứng nhận áp dụng hệ thống quản lý theo các tiêu chuẩn quốc tế; Tư vấn về chất lượng hàng hóa; Tư vấn và thẩm định môi trường;
- ▶ Dịch vụ kiểm định kỹ thuật an toàn lao động;
- ▶ Đo lường và lập bảng dung tích các phương tiện thủy; Hiệu chuẩn và kiểm định các thiết bị đo lường; và
- ▶ Các hoạt động khác theo Giấy chứng nhận đăng ký doanh nghiệp.

Công ty có trụ sở chính tại số 54 Trần Nhân Tông, phường Nguyễn Du, quận Hai Bà Trưng, thành phố Hà Nội, Việt Nam và các chi nhánh sau:

<i>Chi nhánh</i>	<i>Địa chỉ</i>
Chi nhánh Công ty Cổ phần Tập đoàn Vinacontrol Hà Nội	Số 96, Yên Kiêu, phường Nguyễn Du, quận Hai Bà Trưng, thành phố Hà Nội, Việt Nam
Chi nhánh Công ty Cổ phần Tập đoàn Vinacontrol Hải Phòng	Số 80, Phạm Minh Đức, phường Máy Tơ, quận Ngô Quyền, thành phố Hải Phòng
Chi nhánh Công ty Cổ phần Tập đoàn Vinacontrol Quảng Ninh	Số 11, phố Hoàng Long, thành phố Hạ Long, tỉnh Quảng Ninh
Chi nhánh Công ty Cổ phần Tập đoàn Vinacontrol Đà Nẵng	Lô A6-A8 đường 30/4, phường Hòa Cường Bắc, quận Hải Châu, thành phố Đà Nẵng

Công ty Cổ phần Tập đoàn Vinacontrol

THÔNG TIN CHUNG (tiếp theo)

HỘI ĐỒNG QUẢN TRỊ

Các thành viên Hội đồng Quản trị trong kỳ và vào ngày lập báo cáo này như sau:

Ông Bùi Duy Chính	Chủ tịch
Ông Mai Tiến Dũng	Thành viên
Ông Phan Văn Hùng	Thành viên
Bà Nguyễn Thanh Hương	Thành viên
Bà Dương Thanh Huyền	Thành viên

BAN KIỂM SOÁT

Các thành viên Ban Kiểm soát trong kỳ và vào ngày lập báo cáo này như sau:

Bà Nguyễn Thị Thủy Ngân	Trưởng ban
Ông Nguyễn Quốc Minh	Thành viên
Ông Nguyễn Trung Hiếu	Thành viên

BAN TỔNG GIÁM ĐỐC

Các thành viên Ban Tổng Giám đốc trong kỳ và vào ngày lập báo cáo này như sau:

Ông Mai Tiến Dũng	Tổng Giám đốc
Ông Phan Văn Hùng	Phó Tổng Giám đốc

NGƯỜI ĐẠI DIỆN THEO PHÁP LUẬT

Người đại diện theo pháp luật của Công ty trong kỳ và vào ngày lập báo cáo này là Ông Mai Tiến Dũng - Tổng Giám đốc Công ty.

KIỂM TOÁN VIÊN

Công ty Trách nhiệm Hữu hạn Ernst & Young Việt Nam là công ty kiểm toán cho Công ty.



Công ty Cổ phần Tập đoàn Vinacontrol

BÁO CÁO CỦA BAN TỔNG GIÁM ĐỐC

Ban Tổng Giám đốc Công ty Cổ phần Tập đoàn Vinacontrol (“Công ty”) trình bày báo cáo này và báo cáo tài chính tổng hợp giữa niên độ của Công ty cho giai đoạn tài chính sáu tháng kết thúc ngày 30 tháng 6 năm 2020.

TRÁCH NHIỆM CỦA BAN TỔNG GIÁM ĐỐC ĐỐI VỚI BÁO CÁO TÀI CHÍNH TỔNG HỢP GIỮA NIÊN ĐỘ

Ban Tổng Giám đốc chịu trách nhiệm đảm bảo báo cáo tài chính tổng hợp giữa niên độ cho từng giai đoạn tài chính phản ánh trung thực và hợp lý tình hình tài chính tổng hợp giữa niên độ, kết quả hoạt động kinh doanh tổng hợp giữa niên độ và tình hình lưu chuyển tiền tệ tổng hợp giữa niên độ của Công ty trong kỳ. Trong quá trình lập báo cáo tài chính tổng hợp giữa niên độ này, Ban Tổng Giám đốc cần phải:

- ▶ lựa chọn các chính sách kế toán thích hợp và áp dụng các chính sách này một cách nhất quán;
- ▶ thực hiện các đánh giá và ước tính một cách hợp lý và thận trọng;
- ▶ nêu rõ các chuẩn mực kế toán áp dụng cho Công ty có được tuân thủ hay không và tất cả những sai lệch trọng yếu so với những chuẩn mực này đã được trình bày và giải thích trong báo cáo tài chính tổng hợp giữa niên độ; và
- ▶ lập báo cáo tài chính tổng hợp giữa niên độ trên cơ sở nguyên tắc hoạt động liên tục trừ trường hợp không thể cho rằng Công ty sẽ tiếp tục hoạt động.

Ban Tổng Giám đốc chịu trách nhiệm đảm bảo việc các sổ sách kế toán thích hợp được lưu giữ để phản ánh tình hình tài chính tổng hợp giữa niên độ của Công ty, với mức độ chính xác hợp lý, tại bất kỳ thời điểm nào và đảm bảo rằng các sổ sách kế toán tuân thủ với chế độ kế toán đã được áp dụng. Ban Tổng Giám đốc cũng chịu trách nhiệm về việc quản lý các tài sản của Công ty và do đó phải thực hiện các biện pháp thích hợp để ngăn chặn và phát hiện các hành vi gian lận và những vi phạm khác.

Ban Tổng Giám đốc cam kết đã tuân thủ những yêu cầu nêu trên trong việc lập báo cáo tài chính tổng hợp giữa niên độ kèm theo.

CÔNG BỐ CỦA BAN TỔNG GIÁM ĐỐC

Theo ý kiến của Ban Tổng Giám đốc, báo cáo tài chính tổng hợp giữa niên độ kèm theo phản ánh trung thực và hợp lý tình hình tài chính tổng hợp giữa niên độ của Công ty vào ngày 30 tháng 6 năm 2020, kết quả hoạt động kinh doanh tổng hợp giữa niên độ và tình hình lưu chuyển tiền tệ tổng hợp giữa niên độ cho giai đoạn tài chính sáu tháng kết thúc cùng ngày phù hợp với các Chuẩn mực kế toán Việt Nam, Chế độ kế toán doanh nghiệp Việt Nam và các quy định pháp lý có liên quan đến việc lập và trình bày báo cáo tài chính tổng hợp giữa niên độ.

Công ty có các công ty con như được trình bày trong báo cáo tài chính tổng hợp giữa niên độ. Công ty đã lập báo cáo tài chính tổng hợp giữa niên độ này nhằm đáp ứng các yêu cầu về công bố thông tin quy định tại Thông tư số 155/2015/TT-BTC do Bộ Tài chính ban hành ngày 6 tháng 10 năm 2015 – Hướng dẫn về việc công bố thông tin trên thị trường chứng khoán. Cũng theo quy định tại Thông tư này, Công ty đã lập báo cáo tài chính hợp nhất giữa niên độ của Công ty và các công ty con cho giai đoạn tài chính sáu tháng kết thúc ngày 30 tháng 6 năm 2020 đề ngày 20 tháng 8 năm 2020.

Công ty Cổ phần Tập đoàn Vinacontrol

BÁO CÁO CỦA BAN TỔNG GIÁM ĐỐC (tiếp theo)

CÔNG BỐ CỦA BAN TỔNG GIÁM ĐỐC (tiếp theo)

Người sử dụng báo cáo tài chính tổng hợp giữa niên độ nên đọc báo cáo này cùng với báo cáo tài chính hợp nhất giữa niên độ để thu thập đầy đủ thông tin về tình hình tài chính hợp nhất giữa niên độ, kết quả hoạt động kinh doanh hợp nhất giữa niên độ và tình hình lưu chuyển tiền tệ hợp nhất giữa niên độ của Công ty và các công ty con.

Thay mặt và đại diện cho Ban Tổng Giám đốc:



Mai Tiến Dũng
Tổng Giám đốc

Hà Nội, Việt Nam

Ngày 20 tháng 8 năm 2020

180
ÔNG
TINH
T &
Ộ TI
! NH
IÀ M
'EM

Số tham chiếu: 61438818/21859573/LR

BÁO CÁO SOÁT XÉT BÁO CÁO TÀI CHÍNH TỔNG HỢP GIỮA NIÊN ĐỘ

Kính gửi: Các cổ đông của Công ty Cổ phần Tập đoàn Vinacontrol

Chúng tôi đã soát xét báo cáo tài chính tổng hợp giữa niên độ kèm theo của Công ty Cổ phần Tập đoàn Vinacontrol ("Công ty") được lập ngày 20 tháng 8 năm 2020 và được trình bày từ trang 7 đến trang 38, bao gồm bảng cân đối kế toán tổng hợp giữa niên độ vào ngày 30 tháng 6 năm 2020, báo cáo kết quả hoạt động kinh doanh tổng hợp giữa niên độ và báo cáo lưu chuyển tiền tệ tổng hợp giữa niên độ cho giai đoạn tài chính sáu tháng kết thúc cùng ngày và bản thuyết minh báo cáo tài chính tổng hợp giữa niên độ kèm theo.

Trách nhiệm của Ban Tổng Giám đốc Công ty

Ban Tổng Giám đốc Công ty chịu trách nhiệm lập và trình bày trung thực và hợp lý báo cáo tài chính tổng hợp giữa niên độ của Công ty theo các Chuẩn mực kế toán Việt Nam, Chế độ kế toán doanh nghiệp Việt Nam và các quy định pháp lý có liên quan đến việc lập và trình bày báo cáo tài chính tổng hợp giữa niên độ và chịu trách nhiệm về kiểm soát nội bộ mà Ban Tổng Giám đốc Công ty xác định là cần thiết để đảm bảo việc lập và trình bày báo cáo tài chính tổng hợp giữa niên độ không có sai sót trọng yếu do gian lận hoặc nhầm lẫn.

Trách nhiệm của Kiểm toán viên


Trách nhiệm của chúng tôi là đưa ra kết luận về báo cáo tài chính tổng hợp giữa niên độ dựa trên kết quả soát xét của chúng tôi. Chúng tôi đã thực hiện công việc soát xét theo Chuẩn mực Việt Nam về hợp đồng dịch vụ soát xét số 2410 - Soát xét thông tin tài chính giữa niên độ do kiểm toán viên độc lập của đơn vị thực hiện.

Công việc soát xét thông tin tài chính tổng hợp giữa niên độ bao gồm việc thực hiện các cuộc phỏng vấn, chủ yếu là phỏng vấn những người chịu trách nhiệm về các vấn đề tài chính kế toán, và thực hiện thủ tục phân tích và các thủ tục soát xét khác. Một cuộc soát xét về cơ bản có phạm vi hẹp hơn một cuộc kiểm toán được thực hiện theo các Chuẩn mực kiểm toán Việt Nam và do vậy không cho phép chúng tôi đạt được sự đảm bảo rằng chúng tôi sẽ nhận biết được tất cả các vấn đề trọng yếu có thể được phát hiện trong một cuộc kiểm toán. Theo đó, chúng tôi không đưa ra ý kiến kiểm toán.

2-001
TY
H
YOUNG
VIAM
ÁNH
ỘI
T.P.H

Kết luận của Kiểm toán viên

Căn cứ trên kết quả soát xét của chúng tôi, chúng tôi không thấy có vấn đề gì khiến chúng tôi cho rằng báo cáo tài chính tổng hợp giữa niên độ kèm theo không phản ánh trung thực và hợp lý, trên các khía cạnh trọng yếu, tình hình tài chính tổng hợp giữa niên độ của Công ty tại ngày 30 tháng 6 năm 2020, và kết quả hoạt động kinh doanh tổng hợp giữa niên độ và tình hình lưu chuyển tiền tệ tổng hợp giữa niên độ của Công ty cho giai đoạn tài chính sáu tháng kết thúc cùng ngày, phù hợp với các Chuẩn mực kế toán Việt Nam, Chế độ kế toán doanh nghiệp Việt Nam và các quy định pháp lý có liên quan đến việc lập và trình bày báo cáo tài chính tổng hợp giữa niên độ.



Phùng Mạnh Phú
Phó Tổng Giám đốc
Số Giấy CNĐKHN kiểm toán: 2598-2018-004-1

Hà Nội, Việt Nam

Ngày 20 tháng 8 năm 2020



BẢNG CÂN ĐỐI KẾ TOÁN TỔNG HỢP GIỮA NIÊN ĐỘ
vào ngày 30 tháng 6 năm 2020

Đơn vị tính: VND

Mã số	TÀI SẢN	Thuyết minh	Ngày 30 tháng 6 năm 2020	Ngày 31 tháng 12 năm 2019
100	A. TÀI SẢN NGẮN HẠN		98.147.515.996	107.155.983.612
110	I. Tiền và các khoản tương đương tiền	4	37.696.971.305	31.137.478.265
121	1. Tiền		29.517.941.789	21.017.151.373
122	2. Các khoản tương đương tiền		8.179.029.516	10.120.326.892
120	II. Đầu tư tài chính ngắn hạn	5	2.388.000.000	674.800.000
121	1. Chứng khoán kinh doanh	5.1	1.401.400.000	1.401.400.000
122	2. Dự phòng giảm giá chứng khoán kinh doanh	5.1	(513.400.000)	(726.600.000)
123	3. Đầu tư nắm giữ đến ngày đáo hạn	5.2	1.500.000.000	-
130	III. Các khoản phải thu ngắn hạn		57.177.793.945	74.560.993.535
131	1. Phải thu ngắn hạn của khách hàng	6.1	49.834.510.487	49.261.914.509
132	2. Trả trước cho người bán ngắn hạn	6.2	429.455.782	912.750.834
135	3. Phải thu về cho vay ngắn hạn	28	500.000.000	-
136	4. Phải thu ngắn hạn khác	7	12.765.486.159	30.579.499.440
137	5. Dự phòng phải thu ngắn hạn khó đòi	6	(6.351.658.483)	(6.193.171.248)
140	IV. Hàng tồn kho		476.646.980	412.713.479
141	1. Hàng tồn kho	8	476.646.980	412.713.479
150	V. Tài sản ngắn hạn khác		408.103.766	369.998.333
151	1. Chi phí trả trước ngắn hạn	13	408.103.766	152.923.481
152	2. Thuế GTGT được khấu trừ		-	217.074.852
200	B. TÀI SẢN DÀI HẠN		172.726.308.004	171.159.650.127
220	I. Tài sản cố định		88.246.315.147	85.311.461.290
221	1. Tài sản cố định hữu hình	9	77.563.052.659	76.130.067.968
222	Nguyên giá		139.315.728.037	132.646.329.656
223	Giá trị khấu hao lũy kế		(61.752.675.378)	(56.516.261.688)
227	2. Tài sản cố định vô hình	10	10.683.262.488	9.181.393.322
228	Nguyên giá		11.235.423.678	9.732.263.678
229	Giá trị hao mòn lũy kế		(552.161.190)	(550.870.356)
240	II. Tài sản dở dang dài hạn		1.401.343.600	1.401.343.600
242	1. Chi phí xây dựng cơ bản dở dang	11	1.401.343.600	1.401.343.600
250	III. Đầu tư tài chính dài hạn	12	61.700.000.000	62.600.000.000
251	1. Đầu tư vào công ty con		61.550.000.000	61.550.000.000
252	2. Đầu tư vào công ty liên kết		1.050.000.000	1.050.000.000
254	3. Dự phòng đầu tư tài chính dài hạn		(900.000.000)	-
260	IV. Tài sản dài hạn khác		21.378.649.257	21.846.845.237
261	1. Chi phí trả trước dài hạn	13	21.378.649.257	21.846.845.237
270	TỔNG CỘNG TÀI SẢN		270.873.824.000	278.315.633.739

BẢNG CÂN ĐỐI KẾ TOÁN TỔNG HỢP GIỮA NIÊN ĐỘ (tiếp theo)
vào ngày 30 tháng 6 năm 2020

Đơn vị tính: VND

Mã số	NGUỒN VỐN	Thuyết minh	Ngày 30 tháng 6 năm 2020	Ngày 31 tháng 12 năm 2019
300	C. NỢ PHẢI TRẢ		55.446.941.352	57.501.506.623
310	I. Nợ ngắn hạn		44.169.853.160	45.155.386.491
311	1. Phải trả người bán ngắn hạn	14.1	5.245.966.331	8.235.118.070
312	2. Người mua trả tiền trước ngắn hạn	14.2	3.945.691.281	3.541.373.501
313	3. Thuế và các khoản phải nộp Nhà nước	15	4.605.934.643	4.831.868.405
314	4. Phải trả người lao động		22.939.625.897	21.886.114.437
315	5. Chi phí phải trả ngắn hạn	16	2.548.051.072	1.429.729.400
319	6. Phải trả ngắn hạn khác	17	689.563.465	260.948.625
320	7. Vay ngắn hạn	19	3.350.343.880	4.850.343.880
322	8. Quỹ khen thưởng, phúc lợi	18	844.676.591	119.890.173
330	II. Nợ dài hạn		11.277.088.192	12.346.120.132
338	1. Vay dài hạn	19	11.277.088.192	12.346.120.132
400	D. VỐN CHỦ SỞ HỮU		215.426.882.648	220.814.127.116
410	I. Vốn chủ sở hữu	20	215.426.882.648	220.814.127.116
411	1. Vốn cổ phần đã phát hành		104.999.550.000	104.999.550.000
411a	- Cổ phiếu phổ thông có quyền biểu quyết		104.999.550.000	104.999.550.000
415	2. Cổ phiếu quỹ		(3.954.000)	(3.954.000)
418	3. Quỹ đầu tư phát triển		101.824.680.964	86.125.409.608
421	4. Lợi nhuận sau thuế chưa phân phối		8.606.605.684	29.693.121.508
421a	- Lợi nhuận sau thuế chưa phân phối đến cuối kỳ trước		-	-
421b	- Lợi nhuận sau thuế chưa phân phối kỳ này		8.606.605.684	29.693.121.508
440	TỔNG CỘNG NGUỒN VỐN		270.873.824.000	278.315.633.739

Trần Thị Thu Thủy
Người lập

Lưu Ngọc Hiền
Kế toán trưởng



Mai Tiến Dũng
Tổng Giám đốc


Hà Nội, Việt Nam


Ngày 20 tháng 8 năm 2020

BÁO CÁO KẾT QUẢ HOẠT ĐỘNG KINH DOANH TỔNG HỢP GIỮA NIÊN ĐỘ
cho giai đoạn tài chính sáu tháng kết thúc ngày 30 tháng 6 năm 2020

Đơn vị tính: VND

Mã số	CHỈ TIÊU	Thuyết minh	Cho giai đoạn tài chính sáu tháng kết thúc ngày 30 tháng 6 năm 2020	Cho giai đoạn tài chính sáu tháng kết thúc ngày 30 tháng 6 năm 2019
01	1. Doanh thu cung cấp dịch vụ	22.1	133.022.492.800	136.833.743.067
02	2. Các khoản giảm trừ doanh thu	22.1	-	-
10	3. Doanh thu thuần về cung cấp dịch vụ [10 = 01 - 02]	22.1	133.022.492.800	136.833.743.067
11	4. Giá vốn dịch vụ cung cấp	23	95.095.839.811	97.976.878.478
20	5. Lợi nhuận gộp về cung cấp dịch vụ [20 = 10 - 11]		37.926.652.989	38.856.864.589
21	6. Doanh thu hoạt động tài chính	22.2	530.240.773	482.350.792
22	7. Chi phí tài chính	24	1.556.370.355	925.503.615
23	Trong đó: Chi phí lãi vay		786.914.662	1.053.362.489
25	8. Chi phí bán hàng	25	8.599.179.047	9.966.371.283
26	9. Chi phí quản lý doanh nghiệp	25	17.580.375.572	18.206.636.609
30	10. Lợi nhuận thuần từ hoạt động kinh doanh [30 = 20 + 21 - 22 - 25 - 26]		10.720.968.788	10.240.703.874
31	11. Thu nhập khác		143.066.319	23.577.459
32	12. Chi phí khác		66.189.509	96.140.453
40	13. Lợi nhuận/(lỗ) khác [40 = 31 - 32]		76.876.810	(72.562.994)
50	14. Tổng lợi nhuận kế toán trước thuế [50 = 30 + 40]		10.797.845.598	10.168.140.880
51	15. Chi phí thuế TNDN hiện hành	27.1	2.191.239.914	2.011.779.141
60	16. Lợi nhuận sau thuế TNDN [60 = 50 - 51]		8.606.605.684	8.156.361.739


Trần Thị Thu Thủy
Người lập


Lưu Ngọc Hiền
Kế toán trưởng


Mai Tiến Dũng
Tổng Giám đốc



Hà Nội, Việt Nam

Ngày 20 tháng 8 năm 2020

BÁO CÁO LƯU CHUYỂN TIỀN TỆ TỔNG HỢP GIỮA NIÊN ĐỘ (tiếp theo)
cho giai đoạn tài chính sáu tháng kết thúc ngày 30 tháng 6 năm 2020

Đơn vị tính: VND

Mã số	CHỈ TIÊU	Thuyết minh	Cho giai đoạn tài chính sáu tháng kết thúc ngày 30 tháng 6 năm 2020	Cho giai đoạn tài chính sáu tháng kết thúc ngày 30 tháng 6 năm 2019
	III. LƯU CHUYỂN TIỀN TỪ HOẠT ĐỘNG TÀI CHÍNH			
34	Tiền trả nợ gốc vay		(2.569.031.940)	(2.569.031.940)
36	Cổ tức đã trả cho chủ sở hữu		(10.499.560.000)	(10.488.216.800)
40	Lưu chuyển tiền thuần sử dụng vào hoạt động tài chính		(13.068.591.940)	(13.057.248.740)
50	Lưu chuyển tiền thuần trong kỳ		6.613.802.625	3.806.898.780
60	Tiền và tương đương tiền đầu kỳ		31.137.478.265	39.286.419.250
61	Ảnh hưởng của thay đổi tỷ giá hối đoái quy đổi ngoại tệ		(54.309.585)	7.321.993
70	Tiền và tương đương tiền cuối kỳ	4	37.696.971.305	43.100.640.023

Trần Thị Thu Thủy
Người lập

Lưu Ngọc Hiền
Kế toán trưởng



Mai Tiến Dũng
Tổng Giám đốc

Hà Nội, Việt Nam

Ngày 20 tháng 8 năm 2020

THUYẾT MINH BÁO CÁO TÀI CHÍNH TỔNG HỢP GIỮA NIÊN ĐỘ
vào ngày 30 tháng 6 năm 2020 và cho giai đoạn tài chính sáu tháng kết thúc cùng ngày

1. THÔNG TIN VỀ DOANH NGHIỆP

Công ty Cổ phần Tập đoàn Vinacontrol (“Công ty”) là một công ty cổ phần được chuyển đổi từ doanh nghiệp Nhà nước theo Quyết định số 1758/2004/QĐ-BTM ngày 29 tháng 11 năm 2004 của Bộ Thương mại (nay là Bộ Công thương) và hoạt động theo Giấy chứng nhận đăng ký kinh doanh số 0103008113 do Sở Kế hoạch và Đầu tư Thành phố Hà Nội cấp lần đầu vào ngày 1 tháng 6 năm 2005. Công ty cũng đã nhận được các Giấy chứng nhận đăng ký doanh nghiệp điều chỉnh sau đó với lần điều chỉnh gần nhất là lần thứ 9 do Sở Kế hoạch và Đầu tư Thành phố Hà Nội cấp ngày 29 tháng 5 năm 2018.

Hoạt động kinh doanh chính trong kỳ hiện tại của Công ty là:

- ▶ Giám định thương mại: Giám định quy cách, phẩm chất, tình trạng, số khối lượng bao bì, ký mã hiệu đối với mọi loại hàng hóa; Giám sát hàng hóa trong quá trình sản xuất, giao nhận, bảo quản, vận chuyển, xếp dỡ, giám sát quá trình lắp ráp thiết bị dây chuyền công nghệ; Thẩm định, tư vấn, giám sát công trình xây dựng; Giám định các phương tiện vận tải, container, các dịch vụ giám định về hàng hải; Giám định an toàn con tàu trước khi xếp hàng, phá dỡ hoặc sửa chữa; Giám định tổn thất; Đại lý giám định tổn thất, phân bổ tổn thất cho các công ty bảo hiểm trong và ngoài nước;
- ▶ Giám định/thử nghiệm theo yêu cầu để cung cấp chứng từ phục vụ công tác quản lý của Nhà nước thuộc các lĩnh vực như: xuất xứ hàng hóa; quản lý chất lượng; an toàn, vệ sinh hàng hóa; nghiệm thu, quyết toán công trình đầu tư; bảo vệ môi trường; các dịch vụ thông quan;
- ▶ Dịch vụ lấy mẫu, phân tích và thử nghiệm mẫu;
- ▶ Chứng nhận sản phẩm;
- ▶ Các dịch vụ có liên quan: Xông hơi khử trùng, thẩm định giá, giám định không phá hủy, kiểm tra kết cấu hàn các công trình, kiểm tra thiết bị và thiết bị đo lường, kiểm tra và lập bảng dung tích các loại bồn chứa, sà lan, kiểm đếm, niêm phong cạp chì, dịch vụ kiểm tra chất lượng hệ thống quản lý theo yêu cầu của khách hàng;
- ▶ Tư vấn, đánh giá, chứng nhận áp dụng hệ thống quản lý theo các tiêu chuẩn quốc tế; Tư vấn về chất lượng hàng hóa; Tư vấn và thẩm định môi trường;
- ▶ Dịch vụ kiểm định kỹ thuật an toàn lao động;
- ▶ Đo lường và lập bảng dung tích các phương tiện thủy; Hiệu chuẩn và kiểm định các thiết bị đo lường; và
- ▶ Các hoạt động khác theo Giấy chứng nhận đăng ký doanh nghiệp.

Công ty có trụ sở chính tại số 54 Trần Nhân Tông, phường Nguyễn Du, quận Hai Bà Trưng, thành phố Hà Nội, Việt Nam và các chi nhánh sau:

<i>Chi nhánh</i>	<i>Địa chỉ</i>
Chi nhánh Công ty Cổ phần Tập đoàn Vinacontrol Hà Nội	Số 96, Yết Kiêu, phường Nguyễn Du, quận Hai Bà Trưng, thành phố Hà Nội, Việt Nam
Chi nhánh Công ty Cổ phần Tập đoàn Vinacontrol Hải Phòng	Số 80, Phạm Minh Đức, phường Máy Tơ, quận Ngô Quyền, thành phố Hải Phòng
Chi nhánh Công ty Cổ phần Tập đoàn Vinacontrol Quảng Ninh	Số 11, phố Hoàng Long, thành phố Hạ Long, tỉnh Quảng Ninh
Chi nhánh Công ty Cổ phần Tập đoàn Vinacontrol Đà Nẵng	Lô A6-A8 đường 30/4, phường Hòa Cường Bắc, quận Hải Châu, thành phố Đà Nẵng

Chu kỳ sản xuất kinh doanh thông thường của Công ty là 12 tháng.

Số lượng nhân viên của Công ty tại ngày 30 tháng 6 năm 2020 là 441 (ngày 31 tháng 12 năm 2019: 438).

THUYẾT MINH BÁO CÁO TÀI CHÍNH TỔNG HỢP GIỮA NIÊN ĐỘ (tiếp theo)
vào ngày 30 tháng 6 năm 2020 và cho giai đoạn tài chính sáu tháng kết thúc cùng ngày

1. THÔNG TIN VỀ DOANH NGHIỆP (tiếp theo)

Cơ cấu tổ chức

Tại ngày 30 tháng 6 năm 2020, Công ty có 3 công ty con (ngày 31 tháng 12 năm 2019: 3 công ty con) với chi tiết như sau:

<i>Công ty</i>	<i>Tỷ lệ lợi ích</i>	<i>Tỷ lệ biểu quyết</i>	<i>Địa chỉ</i>	<i>Hoạt động chính trong kỳ</i>
Công ty TNHH Giám định Vinacontrol thành phố Hồ Chí Minh	100%	100%	Số 80 Bà Huyện Thanh Quan, phường 9, quận 3, thành phố Hồ Chí Minh	Cung cấp dịch vụ giám định và phân tích, thử nghiệm mẫu
Công ty Cổ phần Tư vấn và Thẩm định Môi trường Vinacontrol	51%	51%	Số 54 Trần Nhân Tông, phường Nguyễn Du, quận Hai Bà Trưng, thành phố Hà Nội	Cung cấp dịch vụ tư vấn và thẩm định về môi trường
Công ty Cổ phần Chứng nhận và kiểm định Vinacontrol	51%	51%	Số 41 Nguyễn Thượng Hiền, phường Nguyễn Du, quận Hai Bà Trưng, thành phố Hà Nội	Cung cấp dịch vụ chứng nhận và kiểm định chất lượng sản phẩm, hàng hóa

2. CƠ SỞ TRÌNH BÀY

2.1 Cơ sở lập báo cáo tài chính tổng hợp giữa niên độ của Công ty

Công ty có Văn phòng tại trụ sở chính và các chi nhánh hạch toán độc lập ("Chi nhánh") như được trình bày tại Thuyết minh số 1.

Báo cáo tài chính tổng hợp giữa niên độ của Công ty được lập trên cơ sở tổng hợp các báo cáo tài chính giữa niên độ của Văn phòng Công ty và Chi nhánh. Báo cáo tài chính giữa niên độ của Văn phòng Công ty và Chi nhánh được lập cùng niên độ báo cáo tài chính tổng hợp giữa niên độ và được áp dụng các chính sách kế toán một cách thống nhất.

Các chỉ tiêu của báo cáo tài chính tổng hợp giữa niên độ được thực hiện bằng cách cộng hợp các chỉ tiêu tương ứng của báo cáo tài chính giữa niên độ của Văn phòng Công ty và Chi nhánh.

Các giao dịch và số dư về thu hộ, chi hộ giữa Chi nhánh và Văn phòng Công ty được căn trừ toàn bộ theo từng chỉ tiêu tương ứng trên báo cáo tài chính tổng hợp giữa niên độ.

2.2 Mục đích lập báo cáo tài chính tổng hợp giữa niên độ

Công ty có các công ty con như được trình bày tại Thuyết minh số 1 và Thuyết minh số 12. Công ty đã lập báo cáo tài chính tổng hợp giữa niên độ này nhằm đáp ứng các yêu cầu về công bố thông tin, cụ thể là theo quy định tại Thông tư số 155/2015/TT-BTC - Hướng dẫn về việc công bố thông tin trên thị trường chứng khoán. Cũng theo quy định tại các văn bản này, Công ty cũng đã lập báo cáo tài chính hợp nhất giữa niên độ của Công ty và các công ty con cho giai đoạn tài chính sáu tháng kết thúc cùng ngày đề ngày 20 tháng 8 năm 2020.

THUYẾT MINH BÁO CÁO TÀI CHÍNH TỔNG HỢP GIỮA NIÊN ĐỘ (tiếp theo)
vào ngày 30 tháng 6 năm 2020 và cho giai đoạn tài chính sáu tháng kết thúc cùng ngày

2. CƠ SỞ TRÌNH BÀY (tiếp theo)

2.2 Mục đích lập báo cáo tài chính tổng hợp giữa niên độ (tiếp theo)

Người sử dụng báo cáo tài chính tổng hợp giữa niên độ nên đọc báo cáo này cùng với báo cáo tài chính hợp nhất giữa niên độ nói trên để có được các thông tin đầy đủ về tình hình tài chính hợp nhất giữa niên độ, kết quả hoạt động kinh doanh hợp nhất giữa niên độ và tình hình lưu chuyển tiền tệ hợp nhất giữa niên độ của Công ty và các công ty con.

2.3 Chuẩn mực và Chế độ kế toán áp dụng

Báo cáo tài chính tổng hợp giữa niên độ của Công ty được trình bày bằng đồng Việt Nam ("VND") và được lập phù hợp với Chế độ kế toán doanh nghiệp Việt Nam và các Chuẩn mực kế toán Việt Nam do Bộ Tài chính ban hành theo:

- ▶ Quyết định số 149/2001/QĐ-BTC ngày 31 tháng 12 năm 2001 về việc ban hành bốn Chuẩn mực kế toán Việt Nam (Đợt 1);
- ▶ Quyết định số 165/2002/QĐ-BTC ngày 31 tháng 12 năm 2002 về việc ban hành sáu Chuẩn mực kế toán Việt Nam (Đợt 2);
- ▶ Quyết định số 234/2003/QĐ-BTC ngày 30 tháng 12 năm 2003 về việc ban hành sáu Chuẩn mực kế toán Việt Nam (Đợt 3);
- ▶ Quyết định số 12/2005/QĐ-BTC ngày 15 tháng 2 năm 2005 về việc ban hành sáu Chuẩn mực kế toán Việt Nam (Đợt 4); và
- ▶ Quyết định số 100/2005/QĐ-BTC ngày 28 tháng 12 năm 2005 về việc ban hành bốn Chuẩn mực kế toán Việt Nam (Đợt 5).

Theo đó, báo cáo tài chính tổng hợp giữa niên độ được trình bày kèm theo và việc sử dụng các báo cáo này không dành cho các đối tượng không được cung cấp các thông tin về các thủ tục và nguyên tắc và thông lệ kế toán tại Việt Nam và hơn nữa không được chủ định trình bày tình hình tài chính tổng hợp giữa niên độ, kết quả hoạt động kinh doanh tổng hợp giữa niên độ và lưu chuyển tiền tệ tổng hợp giữa niên độ theo các nguyên tắc và thông lệ kế toán được chấp nhận rộng rãi ở các nước và lãnh thổ khác ngoài Việt Nam.

2.4 Hình thức sổ kế toán áp dụng

Hình thức sổ kế toán được áp dụng của Công ty là Nhật ký chung.

2.5 Kỳ kế toán năm

Kỳ kế toán năm của Công ty áp dụng cho việc lập báo cáo tài chính tổng hợp bắt đầu từ ngày 1 tháng 1 và kết thúc vào ngày 31 tháng 12.

2.6 Đơn vị tiền tệ trong kế toán

Báo cáo tài chính tổng hợp giữa niên độ được lập bằng đơn vị tiền tệ trong kế toán của Công ty là VND.

(00)
 T.Y
 I
 .OUZ
 AM
 NH
 I
 I.P.Y

THUYẾT MINH BÁO CÁO TÀI CHÍNH TỔNG HỢP GIỮA NIÊN ĐỘ (tiếp theo)
vào ngày 30 tháng 6 năm 2020 và cho giai đoạn tài chính sáu tháng kết thúc cùng ngày

3. TÓM TẮT CÁC CHÍNH SÁCH KẾ TOÁN CHỦ YẾU

3.1 Tiền và các khoản tương đương tiền

Tiền và các khoản tương đương tiền bao gồm tiền mặt tại quỹ, tiền gửi ngân hàng và các khoản đầu tư ngắn hạn có thời hạn gốc không quá ba tháng, có tính thanh khoản cao, có khả năng chuyển đổi dễ dàng thành các lượng tiền xác định và không có nhiều rủi ro trong chuyển đổi thành tiền.

3.2 Hàng tồn kho

Hàng tồn kho được ghi nhận theo giá thấp hơn giữa giá thành để đưa mỗi sản phẩm đến vị trí và điều kiện hiện tại và giá trị thuần có thể thực hiện được.

Giá trị thuần có thể thực hiện được là giá cung cấp dịch vụ ước tính của hàng tồn kho trong điều kiện kinh doanh bình thường trừ chi phí ước tính để hoàn thành và chi phí bán hàng ước tính.

Công ty áp dụng phương pháp kê khai thường xuyên để hạch toán hàng tồn kho với giá trị được xác định như sau:

Nguyên vật liệu và công cụ dụng cụ - chi phí mua theo phương pháp bình quân gia quyền.
cụ

Dự phòng giảm giá hàng tồn kho

Dự phòng giảm giá hàng tồn kho được trích lập cho phần giá trị dự kiến bị tổn thất do các khoản suy giảm trong giá trị (do giảm giá, hư hỏng, kém phẩm chất, lỗi thời v.v.) có thể xảy ra đối với nguyên vật liệu, công cụ dụng cụ thuộc quyền sở hữu của Công ty dựa trên bằng chứng hợp lý về sự suy giảm giá trị tại ngày kết thúc kỳ kế toán giữa niên độ.

Số tăng hoặc giảm khoản dự phòng giảm giá hàng tồn kho được hạch toán vào giá vốn trong báo cáo kết quả hoạt động kinh doanh tổng hợp giữa niên độ.

3.3 Các khoản phải thu

Các khoản phải thu được trình bày trên báo cáo tài chính tổng hợp giữa niên độ theo giá trị ghi sổ các khoản phải thu từ khách hàng và phải thu khác sau khi trừ các khoản dự phòng được lập cho các khoản phải thu khó đòi.

Dự phòng nợ phải thu khó đòi thể hiện phần giá trị của các khoản phải thu mà Công ty dự kiến không có khả năng thu hồi tại ngày kết thúc kỳ kế toán. Tăng hoặc giảm số dư tài khoản dự phòng được hạch toán vào chi phí quản lý doanh nghiệp trong báo cáo kết quả hoạt động kinh doanh tổng hợp giữa niên độ.

3.4 Tài sản cố định hữu hình

Tài sản cố định hữu hình được thể hiện theo nguyên giá trừ đi giá trị hao mòn lũy kế.

Nguyên giá tài sản cố định hữu hình bao gồm giá mua và những chi phí có liên quan trực tiếp đến việc đưa tài sản vào sẵn sàng hoạt động như dự kiến.

Các chi phí mua sắm, nâng cấp và đổi mới tài sản cố định hữu hình được ghi tăng nguyên giá của tài sản và chi phí bảo trì, sửa chữa được hạch toán vào báo cáo kết quả hoạt động kinh doanh tổng hợp giữa niên độ khi phát sinh.

Khi tài sản cố định hữu hình được bán hay thanh lý, các khoản lãi hoặc lỗ phát sinh do thanh lý tài sản (là phần chênh lệch giữa tiền thu thuần từ việc bán tài sản với giá trị còn lại của tài sản) được hạch toán vào báo cáo kết quả hoạt động kinh doanh tổng hợp giữa niên độ.



THUYẾT MINH BÁO CÁO TÀI CHÍNH TỔNG HỢP GIỮA NIÊN ĐỘ (tiếp theo)
vào ngày 30 tháng 6 năm 2020 và cho giai đoạn tài chính sáu tháng kết thúc cùng ngày

3. TÓM TẮT CÁC CHÍNH SÁCH KẾ TOÁN CHỦ YẾU (tiếp theo)

3.5 Thuê tài sản

Việc xác định một thỏa thuận có phải là thỏa thuận thuê tài sản hay không dựa trên bản chất của thỏa thuận đó tại thời điểm khởi đầu: liệu việc thực hiện thỏa thuận này có phụ thuộc vào việc sử dụng một tài sản nhất định và thỏa thuận có bao gồm điều khoản về quyền sử dụng tài sản hay không.

Thỏa thuận thuê tài sản được phân loại là thuê tài chính nếu theo hợp đồng thuê tài sản bên cho thuê chuyển giao phần lớn rủi ro và lợi ích gắn liền với quyền sở hữu tài sản cho bên đi thuê. Tất cả các thỏa thuận thuê tài sản khác được phân loại là thuê hoạt động.

Trong trường hợp Công ty là bên đi thuê

Các khoản tiền thuê theo hợp đồng thuê hoạt động được hạch toán vào báo cáo kết quả hoạt động kinh doanh tổng hợp giữa niên độ theo phương pháp đường thẳng trong thời hạn của hợp đồng thuê.

Trong trường hợp Công ty là bên cho thuê

Tài sản theo hợp đồng cho thuê hoạt động được ghi nhận là tài sản cố định trên bảng cân đối kế toán tổng hợp giữa niên độ. Chi phí trực tiếp ban đầu để thương thảo thỏa thuận cho thuê hoạt động được ghi nhận vào giá trị tài sản cho thuê và phân bổ dần vào báo cáo kết quả hoạt động kinh doanh tổng hợp theo thời hạn của hợp đồng thuê.

Thu nhập từ tiền cho thuê hoạt động được hạch toán vào báo cáo kết quả hoạt động kinh doanh tổng hợp theo phương pháp đường thẳng trong thời gian cho thuê.

3.6 Tài sản cố định vô hình

Tài sản cố định vô hình được ghi nhận theo nguyên giá trừ đi giá trị hao mòn lũy kế.

Nguyên giá tài sản cố định vô hình bao gồm giá mua và những chi phí có liên quan trực tiếp đến việc đưa tài sản vào sử dụng như dự kiến.

Các chi phí nâng cấp và đổi mới tài sản cố định vô hình được ghi tăng nguyên giá của tài sản và các chi phí khác được hạch toán vào báo cáo kết quả hoạt động kinh doanh tổng hợp giữa niên độ khi phát sinh.

Khi tài sản cố định vô hình được bán hay thanh lý, các khoản lãi hoặc lỗ phát sinh do thanh lý tài sản (là phần chênh lệch giữa tiền thu thuần từ việc bán tài sản với giá trị còn lại của tài sản) được hạch toán vào báo cáo kết quả hoạt động kinh doanh tổng hợp giữa niên độ.

Quyền sử dụng đất

Tiền thuê đất trả trước cho các hợp đồng thuê đất có hiệu lực trước năm 2003 và được cấp Giấy chứng nhận quyền sử dụng đất được ghi nhận là tài sản cố định vô hình theo quy định của Thông tư số 45/2013/TT-BTC do Bộ Tài chính ban hành vào ngày 25 tháng 4 năm 2013 hướng dẫn chế độ quản lý, sử dụng và trích khấu hao tài sản cố định ("Thông tư 45").

THUYẾT MINH BÁO CÁO TÀI CHÍNH TỔNG HỢP GIỮA NIÊN ĐỘ (tiếp theo)
vào ngày 30 tháng 6 năm 2020 và cho giai đoạn tài chính sáu tháng kết thúc cùng ngày

3. TÓM TẮT CÁC CHÍNH SÁCH KẾ TOÁN CHỦ YẾU (tiếp theo)

3.7 Khấu hao và hao mòn

Khấu hao tài sản cố định hữu hình và hao mòn tài sản cố định vô hình được trích theo phương pháp đường thẳng trong suốt thời gian hữu dụng ước tính của các tài sản như sau:

Nhà cửa, vật kiến trúc	3 - 50 năm
Máy móc, thiết bị	2 - 10 năm
Phương tiện vận tải	4 - 10 năm
Thiết bị văn phòng	2 - 8 năm
Quyền sử dụng đất	20 – 32,5 năm
Phần mềm máy tính	3 - 7 năm

Quyền sử dụng đất lâu dài không trích khấu hao.

3.8 Chi phí trả trước

Chi phí trả trước bao gồm các chi phí trả trước ngắn hạn hoặc chi phí trả trước dài hạn trên bảng cân đối kế toán tổng hợp giữa niên độ và được phân bổ trong khoảng thời gian trả trước hoặc thời gian các lợi ích kinh tế tương ứng được tạo ra từ các chi phí này.

Tiền thuê đất trả trước

Tiền thuê đất trả trước bao gồm số dư chưa phân bổ hết của khoản tiền thuê đất đã trả theo các hợp đồng thuê đất có thời hạn. Theo Thông tư 45, khoản tiền thuê đất trả trước nói trên được ghi nhận như chi phí trả trước dài hạn và được phân bổ vào chi phí trong thời gian còn lại của hợp đồng thuê.

3.9 Các khoản đầu tư tài chính

Đầu tư vào công ty con

Khoản đầu tư vào công ty con mà trong đó Công ty nắm quyền kiểm soát được trình bày theo phương pháp giá gốc.

Các khoản phân phối lợi nhuận mà Công ty nhận được từ số lợi nhuận lũy kế của công ty con sau ngày Công ty nắm quyền kiểm soát được ghi nhận vào báo cáo kết quả hoạt động kinh doanh tổng hợp giữa niên độ của Công ty. Các khoản phân phối khác được xem như phần thu hồi của các khoản đầu tư và được trừ vào giá trị đầu tư.

Đầu tư vào các công ty liên kết

Các khoản đầu tư vào các công ty liên kết mà trong đó Công ty có ảnh hưởng đáng kể được trình bày theo phương pháp giá gốc.

Các khoản phân phối lợi nhuận từ lợi nhuận thuần lũy kế của các công ty liên kết sau ngày Công ty có ảnh hưởng đáng kể được ghi nhận vào báo cáo kết quả hoạt động kinh doanh tổng hợp giữa niên độ của Công ty. Các khoản phân phối khác được xem như phần thu hồi của các khoản đầu tư và được trừ vào giá trị đầu tư.

Chứng khoán kinh doanh

Chứng khoán kinh doanh được ghi nhận theo giá gốc.

Dự phòng giảm giá trị các khoản chứng khoán kinh doanh và các khoản đầu tư góp vốn

Dự phòng cho việc giảm giá trị của các khoản đầu tư được lập khi có bằng chứng chắc chắn cho thấy có sự suy giảm giá trị của các khoản đầu tư này vào ngày kết thúc kỳ kế toán. Tăng hoặc giảm số dư dự phòng được hạch toán vào chi phí tài chính trong báo cáo kết quả hoạt động kinh doanh tổng hợp giữa niên độ.

THUYẾT MINH BÁO CÁO TÀI CHÍNH TỔNG HỢP GIỮA NIÊN ĐỘ (tiếp theo)
vào ngày 30 tháng 6 năm 2020 và cho giai đoạn tài chính sáu tháng kết thúc cùng ngày

3. TÓM TẮT CÁC CHÍNH SÁCH KẾ TOÁN CHỦ YẾU (tiếp theo)

3.9 Các khoản đầu tư tài chính (tiếp theo)

Đầu tư nắm giữ đến ngày đáo hạn

Các khoản đầu tư nắm giữ đến ngày đáo hạn được ghi nhận theo giá gốc. Sau khi nhận ban đầu, các khoản đầu tư này được ghi nhận theo giá trị có thể thu hồi. Các khoản suy giảm giá trị của khoản đầu tư nếu phát sinh được hạch toán vào chi phí tài chính trong báo cáo kết quả hoạt động kinh doanh tổng hợp giữa niên độ và giảm trừ trực tiếp giá trị đầu tư.

3.10 Chi phí đi vay

Chi phí đi vay bao gồm lãi tiền vay và các chi phí khác phát sinh liên quan trực tiếp đến các khoản vay của Công ty. Chi phí đi vay được hạch toán như chi phí phát sinh trong kỳ.

3.11 Các khoản phải trả và chi phí trích trước

Các khoản phải trả và chi phí trích trước được ghi nhận cho số tiền phải trả trong tương lai liên quan đến hàng hóa và dịch vụ đã nhận được không phụ thuộc vào việc Công ty đã nhận được hóa đơn của nhà cung cấp hay chưa.

3.12 Các nghiệp vụ bằng ngoại tệ

Các nghiệp vụ phát sinh bằng các đơn vị tiền tệ khác với đơn vị tiền tệ kế toán của Công ty (VND) được hạch toán theo tỷ giá giao dịch thực tế vào ngày phát sinh nghiệp vụ theo nguyên tắc sau:

- ▶ Nghiệp vụ làm phát sinh các khoản phải thu được hạch toán theo tỷ giá mua của ngân hàng thương mại nơi Công ty chỉ định khách hàng thanh toán;
- ▶ Nghiệp vụ làm phát sinh các khoản phải trả được hạch toán theo tỷ giá bán của ngân hàng thương mại nơi Công ty dự kiến giao dịch; và
- ▶ Giao dịch mua sắm tài sản hoặc các khoản chi phí được thanh toán ngay bằng ngoại tệ (không qua các tài khoản phải trả) được hạch toán theo tỷ giá mua của ngân hàng thương mại nơi doanh nghiệp thực hiện thanh toán.

Tại ngày kết thúc kỳ kế toán, các khoản mục tiền tệ có gốc ngoại tệ được đánh giá lại theo tỷ giá giao dịch thực tế tại ngày của bảng cân đối kế toán tổng hợp giữa niên độ theo nguyên tắc sau:

- ▶ Các khoản mục tiền tệ được phân loại là tài sản được đánh giá lại theo tỷ giá mua của ngân hàng thương mại nơi Công ty thường xuyên có giao dịch; và
- ▶ Các khoản mục tiền tệ được phân loại là nợ phải trả được đánh giá lại theo tỷ giá bán của ngân hàng thương mại nơi Công ty thường xuyên có giao dịch.

Tất cả các khoản chênh lệch tỷ giá phát sinh trong kỳ được hạch toán vào báo cáo kết quả hoạt động kinh doanh hợp nhất giữa niên độ.

3.13 Cổ phiếu quỹ

Các công cụ vốn chủ sở hữu được Công ty mua lại (cổ phiếu quỹ) được ghi nhận theo nguyên giá và trừ vào vốn chủ sở hữu. Công ty không ghi nhận các khoản lãi/(lỗ) khi mua, bán, phát hành hoặc hủy các công cụ vốn chủ sở hữu của mình.

3811
 CÔNG
 T
 NKT
 VIỆP
 CHI P
 HÀ
 KIẾ

THUYẾT MINH BÁO CÁO TÀI CHÍNH TỔNG HỢP GIỮA NIÊN ĐỘ (tiếp theo)
vào ngày 30 tháng 6 năm 2020 và cho giai đoạn tài chính sáu tháng kết thúc cùng ngày

3. TÓM TẮT CÁC CHÍNH SÁCH KẾ TOÁN CHỦ YẾU (tiếp theo)

3.14 Phân chia lợi nhuận

Lợi nhuận thuần sau thuế thu nhập doanh nghiệp (không bao gồm các khoản lãi từ giao dịch mua giá rẻ) có thể được chia cho các cổ đông sau khi được đại hội đồng cổ đông phê duyệt và sau khi đã trích lập các quỹ dự phòng theo Điều lệ của Công ty và các quy định của pháp luật Việt Nam.

Công ty trích lập các quỹ dự phòng sau từ lợi nhuận thuần sau thuế thu nhập doanh nghiệp của Công ty theo đề nghị của Hội đồng Quản trị và được các cổ đông phê duyệt tại đại hội đồng cổ đông thường niên.

Quỹ đầu tư và phát triển

Quỹ này được trích lập nhằm phục vụ việc mở rộng hoạt động hoặc đầu tư chiều sâu của Công ty hoặc bù đắp các tổn thất tài chính của công ty trong tương lai.

Quỹ khen thưởng, phúc lợi

Quỹ này được trích lập để khen thưởng, khuyến khích vật chất, đem lại lợi ích chung và nâng cao phúc lợi cho công nhân viên, và được trình bày như một khoản phải trả trên bảng cân đối kế toán tổng hợp giữa niên độ.

3.15 Ghi nhận doanh thu

Doanh thu được ghi nhận khi Công ty có khả năng nhận được các lợi ích kinh tế có thể xác định được một cách chắc chắn. Doanh thu được xác định theo giá trị hợp lý của các khoản đã thu hoặc sẽ thu được sau khi trừ đi các khoản chiết khấu thương mại, giảm giá hàng bán và hàng bán bị trả lại. Các điều kiện ghi nhận cụ thể sau đây cũng phải được đáp ứng khi ghi nhận doanh thu.

Doanh thu cung cấp dịch vụ giám định và phân tích mẫu

Doanh thu được ghi nhận khi dịch vụ hoàn thành và Công ty và công ty con phát hành Chứng thư giám định, phân tích mẫu cho khách hàng.

Doanh thu cung cấp dịch vụ khác

Khi có thể xác định được kết quả hợp đồng một cách chắc chắn, doanh thu sẽ được ghi nhận dựa vào mức độ hoàn thành công việc. Mức độ hoàn thành công việc được xác định theo tỷ lệ phần trăm hoàn thành công việc được đánh giá dựa trên khối lượng các công việc đã được thực hiện. Nếu không thể xác định được kết quả hợp đồng một cách chắc chắn, doanh thu sẽ chỉ được ghi nhận ở mức có thể thu hồi được của các chi phí đã được ghi nhận.

Tiền lãi

Doanh thu được ghi nhận khi tiền lãi phát sinh trên cơ sở dồn tích (có tính đến lợi tức mà tài sản đem lại) trừ khi khả năng thu hồi tiền lãi không chắc chắn.

Cổ tức

Doanh thu được ghi nhận khi quyền được nhận khoản thanh toán cổ tức của Công ty được xác lập.

Phí sử dụng thương hiệu

Doanh thu được ghi nhận trên cơ sở dồn tích theo các điều khoản của hợp đồng về thu phí sử dụng thương hiệu.

302-
IG T
NH
& YC
I' NA
HÁN
NỘI
1-1

THUYẾT MINH BÁO CÁO TÀI CHÍNH TỔNG HỢP GIỮA NIÊN ĐỘ (tiếp theo)
vào ngày 30 tháng 6 năm 2020 và cho giai đoạn tài chính sáu tháng kết thúc cùng ngày

3. TÓM TẮT CÁC CHÍNH SÁCH KẾ TOÁN CHỦ YẾU (tiếp theo)

3.16 Thuế

Thuế thu nhập hiện hành

Tài sản thuế thu nhập và thuế thu nhập phải nộp cho kỳ hiện hành và các kỳ trước được xác định bằng số tiền dự kiến được thu hồi từ hoặc phải nộp cho cơ quan thuế, dựa trên các mức thuế suất và các luật thuế có hiệu lực đến ngày kết thúc kỳ kế toán giữa niên độ.

Thuế thu nhập hiện hành được ghi nhận vào báo cáo kết quả hoạt động kinh doanh tổng hợp giữa niên độ ngoại trừ trường hợp thuế thu nhập phát sinh liên quan đến một khoản mục được ghi thẳng vào vốn chủ sở hữu, trong trường hợp này, thuế thu nhập hiện hành cũng được ghi nhận trực tiếp vào vốn chủ sở hữu.

Công ty chỉ được bù trừ các tài sản thuế thu nhập hiện hành và thuế thu nhập hiện hành phải nộp khi Công ty có quyền hợp pháp được bù trừ giữa tài sản thuế thu nhập hiện hành với thuế thu nhập hiện hành phải nộp và Công ty dự định thanh toán thuế thu nhập hiện hành phải nộp và tài sản thuế thu nhập hiện hành trên cơ sở thuần.

Thuế thu nhập hoãn lại

Thuế thu nhập hoãn lại được xác định cho các khoản chênh lệch tạm thời tại ngày kết thúc kỳ kế toán giữa niên độ giữa cơ sở tính thuế thu nhập của các tài sản và nợ phải trả và giá trị ghi sổ của các khoản mục này trong báo cáo tài chính tổng hợp giữa niên độ.

Thuế thu nhập hoãn lại phải trả được ghi nhận cho tất cả các khoản chênh lệch tạm thời chịu thuế, ngoại trừ:

- ▶ Thuế thu nhập hoãn lại phải trả phát sinh từ ghi nhận ban đầu của một tài sản hay nợ phải trả từ một giao dịch mà giao dịch này không có ảnh hưởng đến lợi nhuận kế toán và lợi nhuận tính thuế thu nhập (hoặc lỗ tính thuế) tại thời điểm phát sinh giao dịch;
- ▶ Các chênh lệch tạm thời chịu thuế gắn liền với các khoản đầu tư vào các công ty con, công ty liên kết và các khoản vốn góp liên doanh khi Công ty có khả năng kiểm soát thời gian hoàn nhập khoản chênh lệch tạm thời và chắc chắn khoản chênh lệch tạm thời sẽ không được hoàn nhập trong tương lai có thể dự đoán.

Tài sản thuế thu nhập hoãn lại cần được ghi nhận cho tất cả các chênh lệch tạm thời được khấu trừ, giá trị được khấu trừ chuyển sang các kỳ sau của các khoản lỗ tính thuế và các khoản ưu đãi thuế chưa sử dụng, khi chắc chắn trong tương lai sẽ có lợi nhuận tính thuế để sử dụng những chênh lệch tạm thời được khấu trừ, các khoản lỗ tính thuế và các ưu đãi thuế chưa sử dụng này, ngoại trừ:

- ▶ Tài sản thuế hoãn lại phát sinh từ ghi nhận ban đầu của một tài sản hoặc nợ phải trả từ một giao dịch mà giao dịch này không có ảnh hưởng đến lợi nhuận kế toán và lợi nhuận tính thuế thu nhập (hoặc lỗ tính thuế) tại thời điểm phát sinh giao dịch;
- ▶ Tất cả các chênh lệch tạm thời được khấu trừ phát sinh từ các khoản đầu tư vào các công ty con, công ty liên kết và các khoản vốn góp liên doanh khi chắc chắn là chênh lệch tạm thời sẽ được hoàn nhập trong tương lai có thể dự đoán được và có lợi nhuận chịu thuế để sử dụng được khoản chênh lệch tạm thời đó.

Giá trị ghi sổ của tài sản thuế thu nhập doanh nghiệp hoãn lại phải được xem xét lại vào ngày kết thúc kỳ kế toán giữa niên độ và phải giảm giá trị ghi sổ của tài sản thuế thu nhập hoãn lại đến mức bảo đảm chắc chắn có đủ lợi nhuận tính thuế cho phép lợi ích của một phần hoặc toàn bộ tài sản thuế thu nhập hoãn lại được sử dụng. Các tài sản thuế thu nhập doanh nghiệp hoãn lại chưa được ghi nhận trước đây được xem xét lại vào ngày kết thúc kỳ kế toán giữa niên độ và được ghi nhận khi chắc chắn có đủ lợi nhuận tính thuế trong tương lai để có thể sử dụng các tài sản thuế thu nhập hoãn lại chưa ghi nhận này.

01-C
 HUNG
 M
 H
 PHA

THUYẾT MINH BÁO CÁO TÀI CHÍNH TỔNG HỢP GIỮA NIÊN ĐỘ (tiếp theo)
vào ngày 30 tháng 6 năm 2020 và cho giai đoạn tài chính sáu tháng kết thúc cùng ngày

3. TÓM TẮT CÁC CHÍNH SÁCH KẾ TOÁN CHỦ YẾU (tiếp theo)

3.16 Thuế (tiếp theo)

Thuế thu nhập hoãn lại (tiếp theo)

Tài sản thuế thu nhập hoãn lại và thuế thu nhập hoãn lại phải trả được xác định theo thuế suất dự tính sẽ áp dụng cho năm tài chính khi tài sản được thu hồi hay nợ phải trả được thanh toán, dựa trên các mức thuế suất và luật thuế có hiệu lực vào ngày kết thúc kỳ kế toán giữa niên độ.

Thuế thu nhập hoãn lại được ghi nhận vào báo cáo kết quả hoạt động kinh doanh tổng hợp giữa niên độ ngoại trừ trường hợp thuế thu nhập phát sinh liên quan đến một khoản mục được ghi thẳng vào vốn chủ sở hữu, trong trường hợp này, thuế thu nhập hoãn lại cũng được ghi nhận trực tiếp vào vốn chủ sở hữu.

Công ty chỉ được bù trừ các tài sản thuế thu nhập hoãn lại và thuế thu nhập hoãn lại phải trả khi doanh nghiệp có quyền hợp pháp được bù trừ giữa tài sản thuế thu nhập hiện hành với thuế thu nhập hiện hành phải nộp và các tài sản thuế thu nhập hoãn lại và thuế thu nhập hoãn lại phải trả này liên quan tới thuế thu nhập doanh nghiệp được quản lý bởi cùng một cơ quan thuế:

- ▶ đối với cùng một đơn vị chịu thuế; hoặc
- ▶ Công ty dự định thanh toán thuế thu nhập hiện hành phải trả và tài sản thuế thu nhập hiện hành trên cơ sở thuần hoặc thu hồi tài sản đồng thời với việc thanh toán nợ phải trả trong từng kỳ tương lai khi các khoản trọng yếu của thuế thu nhập hoãn lại phải trả hoặc tài sản thuế thu nhập hoãn lại được thanh toán hoặc thu hồi.

3.17 Thông tin theo bộ phận

Hoạt động kinh doanh chủ yếu của Công ty là cung cấp dịch vụ giám định và phân tích. Đồng thời, hoạt động sản xuất kinh doanh của Công ty được thực hiện trong lãnh thổ Việt Nam. Vì vậy, rủi ro và tỷ suất sinh lời của Công ty không bị tác động chủ yếu bởi những khác biệt về dịch vụ mà Công ty cung cấp hoặc do Công ty hoạt động tại nhiều khu vực địa lý khác nhau. Do đó, Ban Tổng Giám đốc nhận định là Công ty chỉ có một bộ phận theo hoạt động kinh doanh và khu vực địa lý và Công ty không trình bày thông tin theo bộ phận.

3.18 Các bên liên quan

Các bên được coi là bên liên quan của Công ty nếu một bên có khả năng, trực tiếp hoặc gián tiếp, kiểm soát bên kia hoặc gây ảnh hưởng đáng kể tới bên kia trong việc ra các quyết định tài chính và hoạt động, hoặc khi Công ty và bên kia cùng chịu sự kiểm soát chung hoặc ảnh hưởng đáng kể chung. Các bên liên quan có thể là các công ty hoặc các cá nhân, bao gồm các thành viên gia đình thân cận của các cá nhân được coi là liên quan.

4. TIỀN VÀ CÁC KHOẢN TƯƠNG ĐƯƠNG TIỀN

	<i>Đơn vị tính: VND</i>	
	<i>Ngày 30 tháng 6 năm 2020</i>	<i>Ngày 31 tháng 12 năm 2019</i>
Tiền mặt	4.040.446.979	1.672.105.033
Tiền gửi ngân hàng	25.477.494.810	19.345.046.340
Các khoản tương đương tiền (*)	8.179.029.516	10.120.326.892
TỔNG CỘNG	37.696.971.305	31.137.478.265

(*) Các khoản tương đương tiền tại ngày 30 tháng 6 năm 2020 bao gồm các khoản tiền gửi có kỳ hạn không quá 3 tháng tại các ngân hàng với lãi suất từ 4% đến 4,5%/năm (ngày 31 tháng 12 năm 2019: 4,6%/năm).



THUYẾT MINH BÁO CÁO TÀI CHÍNH TỔNG HỢP GIỮA NIÊN ĐỘ (tiếp theo)
vào ngày 30 tháng 6 năm 2020 và cho giai đoạn tài chính sáu tháng kết thúc cùng ngày

5. CÁC KHOẢN ĐẦU TƯ TÀI CHÍNH NGẮN HẠN

5.1 Chứng khoán kinh doanh

Đơn vị tính: VND

	Ngày 30 tháng 6 năm 2020			Ngày 31 tháng 12 năm 2019		
	Số lượng (cổ phiếu)	Giá gốc	Dự phòng	Số lượng (cổ phiếu)	Giá gốc	Dự phòng
Chứng khoán kinh doanh						
Công ty Cổ phần Máy - Thiết bị Dầu khí Đà Nẵng	27.000	540.000.000	(81.000.000)	27.000	540.000.000	(294.200.000)
Công ty Cổ phần Định giá và Dịch vụ tài chính Việt Nam (*)	33.000	861.400.000	(432.400.000)	33.000	861.400.000	(432.400.000)
TỔNG CỘNG		1.401.400.000	(513.400.000)		1.401.400.000	(726.600.000)

(*) Công ty đang trong quá trình thu thập các thông tin cần thiết để thực hiện đánh giá giá trị hợp lý của giá trị đầu tư tại công ty này do cổ phiếu của công ty này chưa được niêm yết trên sàn chứng khoán.

5.2 Đầu tư nắm giữ đến ngày đáo hạn

Đây là khoản tiền gửi bằng đồng Việt Nam tại Ngân hàng Thương mại Cổ phần Ngoại thương Việt Nam có kỳ hạn gốc 6 tháng và hưởng lãi suất 4,9%/năm.

6. PHẢI THU CỦA KHÁCH HÀNG VÀ TRẢ TRƯỚC CHO NGƯỜI BÁN NGẮN HẠN

6.1 Phải thu ngắn hạn của khách hàng

Đơn vị tính: VND

	Ngày 30 tháng 6 năm 2020	Ngày 31 tháng 12 năm 2019
Phải thu từ các bên liên quan (Thuyết minh số 28)	3.446.657.686	5.141.196.449
Phải thu từ khách hàng khác	46.387.852.801	44.120.718.060
TỔNG CỘNG	49.834.510.487	49.261.914.509
Dự phòng phải thu ngắn hạn khó đòi	(6.351.658.483)	(6.193.171.248)

THUYẾT MINH BÁO CÁO TÀI CHÍNH TỔNG HỢP GIỮA NIÊN ĐỘ (tiếp theo)
vào ngày 30 tháng 6 năm 2020 và cho giai đoạn tài chính sáu tháng kết thúc cùng ngày

6. PHẢI THU CỦA KHÁCH HÀNG VÀ TRẢ TRƯỚC CHO NGƯỜI BÁN NGẮN HẠN
(tiếp theo)

6.2 Trả trước cho người bán ngắn hạn

	Đơn vị tính: VND	
	Ngày 30 tháng 6 năm 2020	Ngày 31 tháng 12 năm 2019
Công ty Cổ phần Tư vấn Xây dựng và Đầu tư Thương mại Thành Dương	95.500.000	-
Công ty TNHH Thiết Bị và Công Nghệ Châu Giang	80.000.000	-
Tổng Công ty Giải pháp Doanh nghiệp Viettel	65.000.000	-
Công ty TNHH Kỹ thuật Sao Việt	-	426.950.000
Công ty TNHH Gôn Châu Á	-	231.925.000
Công ty TNHH Thương mại và Dịch vụ Du lịch Trâm An	-	150.000.000
Trả trước cho người bán khác	188.955.782	103.875.834
TỔNG CỘNG	429.455.782	912.750.834

7. PHẢI THU NGẮN HẠN KHÁC

	Đơn vị tính: VND			
	Ngày 30 tháng 6 năm 2020		Ngày 31 tháng 12 năm 2019	
	Giá trị	Dự phòng	Giá trị	Dự phòng
Tạm ứng	1.777.132.511	-	8.304.498.234	-
Ký quỹ, ký cược	88.040.000	-	3.478.381.200	-
Phải thu ngắn hạn khác	160.236.416	-	1.204.708.698	-
Phải thu ngắn hạn khác từ các bên liên quan (Thuyết minh số 28)	10.740.077.232	-	17.591.911.308	-
TỔNG CỘNG	12.765.486.159	-	30.579.499.440	-

8. HÀNG TỒN KHO

	Đơn vị tính: VND			
	Ngày 30 tháng 6 năm 2020		Ngày 31 tháng 12 năm 2019	
	Giá gốc	Dự phòng	Giá gốc	Dự phòng
Nguyên liệu, vật liệu	471.711.980	-	407.778.479	-
Công cụ, dụng cụ	4.935.000	-	4.935.000	-
TỔNG CỘNG	476.646.980	-	412.713.479	-

Công ty Cổ phần Tập đoàn Vinacontrol

B09a-DN

THUYẾT MINH BÁO CÁO TÀI CHÍNH TỔNG HỢP GIỮA NIÊN ĐỘ (tiếp theo)
vào ngày 30 tháng 6 năm 2020 và cho giai đoạn tài chính sáu tháng kết thúc cùng ngày

9. TÀI SẢN CÓ ĐỊNH HỮU HÌNH

	Nhà cửa, vật kiến trúc	Máy móc, thiết bị	Phương tiện vận tải	Thiết bị văn phòng	Đơn vị tính: VND
Nguyên giá:					
Ngày 31 tháng 12 năm 2019	56.646.589.370	56.099.502.122	16.782.054.393	3.118.183.771	132.646.329.656
- Mua trong kỳ	5.177.299.290	1.461.899.091	-	30.200.000	6.669.398.381
Ngày 30 tháng 6 năm 2020	61.823.888.660	57.561.401.213	16.782.054.393	3.148.383.771	139.315.728.037
Trong đó:					
Đã khấu hao hết	5.450.066.784	11.574.518.487	4.166.102.966	661.545.406	21.852.233.643
Giá trị khấu hao lũy kế:					
Ngày 31 tháng 12 năm 2019	19.462.096.757	26.042.099.224	9.700.258.354	1.311.807.353	56.516.261.688
- Khấu hao trong kỳ	1.324.720.650	2.833.030.971	832.477.061	246.185.008	5.236.413.690
Ngày 30 tháng 6 năm 2020	20.786.817.407	28.875.130.195	10.532.735.415	1.557.992.361	61.752.675.378
Giá trị còn lại:					
Ngày 31 tháng 12 năm 2019	37.184.492.613	30.057.402.898	7.081.796.039	1.806.376.418	76.130.067.968
Ngày 30 tháng 6 năm 2020	41.037.071.253	28.686.271.018	6.249.318.978	1.590.391.410	77.563.052.659

Một số tài sản cố định hữu hình với giá trị còn lại là 22.528.774.454 VND đang được sử dụng làm tài sản thế chấp cho các khoản vay ngân hàng như được trình bày tại Thuyết minh số 19.

THUYẾT MINH BÁO CÁO TÀI CHÍNH TỔNG HỢP GIỮA NIÊN ĐỘ (tiếp theo)
vào ngày 30 tháng 6 năm 2020 và cho giai đoạn tài chính sáu tháng kết thúc cùng ngày

10. TÀI SẢN CỐ ĐỊNH VÔ HÌNH

	<i>Đơn vị tính: VND</i>		
	<i>Quyền sử dụng đất</i>	<i>Phần mềm máy tính</i>	<i>Tổng cộng</i>
Nguyên giá:			
Ngày 31 tháng 12 năm 2019	9.203.663.678	528.600.000	9.732.263.678
- Mua trong kỳ	<u>1.503.160.000</u>	-	<u>1.503.160.000</u>
Ngày 30 tháng 6 năm 2020	<u>10.706.823.678</u>	<u>528.600.000</u>	<u>11.235.423.678</u>
<i>Trong đó</i>			
<i>Đã khấu hao hết</i>	-	528.600.000	528.600.000
Giá trị hao mòn lũy kế:			
Ngày 31 tháng 12 năm 2019	22.270.356	528.600.000	550.870.356
- Hao mòn trong kỳ	<u>1.290.834</u>	-	<u>1.290.834</u>
Ngày 30 tháng 6 năm 2020	<u>23.561.190</u>	<u>528.600.000</u>	<u>552.161.190</u>
Giá trị còn lại:			
Ngày 31 tháng 12 năm 2019	<u>9.181.393.322</u>	-	<u>9.181.393.322</u>
Ngày 30 tháng 6 năm 2020	<u>10.683.262.488</u>	-	<u>10.683.262.488</u>

Một số tài sản cố định vô hình là quyền sử dụng đất với giá trị còn lại là 8.107.662.000 VND đang được sử dụng làm tài sản thế chấp cho các khoản vay ngân hàng như được trình bày tại Thuyết minh số 19.

11. CHI PHÍ XÂY DỰNG CƠ BÀN DỜ DANG

	<i>Đơn vị tính: VND</i>	
	<i>Ngày 30 tháng 6 năm 2020</i>	<i>Ngày 31 tháng 12 năm 2019</i>
Dự án phần mềm kế toán và quản trị doanh nghiệp	<u>1.401.343.600</u>	<u>1.401.343.600</u>
TỔNG CỘNG	<u>1.401.343.600</u>	<u>1.401.343.600</u>

Công ty Cổ phần Tập đoàn Vinacontrol

B09a-DN

THUYẾT MINH BÁO CÁO TÀI CHÍNH TỔNG HỢP GIỮA NIÊN ĐỘ (tiếp theo)
vào ngày 30 tháng 6 năm 2020 và cho giai đoạn tài chính sáu tháng kết thúc cùng ngày

12. ĐẦU TƯ TÀI CHÍNH DÀI HẠN

	Ngày 30 tháng 6 năm 2020		Ngày 31 tháng 12 năm 2019		Đơn vị tính: VND
	Giá gốc	Dự phòng	Giá trị ghi sổ	Dự phòng	
Đầu tư vào công ty con	61.550.000.000	(900.000.000)	60.650.000.000	61.550.000.000	61.550.000.000
Công ty TNHH Giám định Vinacontrol Thành phố Hồ Chí Minh	59.000.000.000	-	59.000.000.000	59.000.000.000	59.000.000.000
Công ty Cổ phần Tư vấn và Thẩm định Môi trường Vinacontrol	1.530.000.000	(900.000.000)	630.000.000	1.530.000.000	1.530.000.000
Công ty Cổ phần Chứng nhận và Kiểm định Vinacontrol	1.020.000.000	-	1.020.000.000	-	1.020.000.000
Đầu tư vào công ty liên kết	1.050.000.000	-	1.050.000.000	1.050.000.000	1.050.000.000
Công ty Cổ phần Thẩm định giá Vinacontrol	1.050.000.000	-	1.050.000.000	-	1.050.000.000
TỔNG CỘNG	62.600.000.000	(900.000.000)	61.700.000.000	62.600.000.000	62.600.000.000

Công ty đang trong quá trình thu thập các thông tin cần thiết để thực hiện đánh giá giá trị hợp lý của các khoản đầu tư tại các công ty nêu trên do các công ty này chưa được niêm yết trên sàn chứng khoán.

12.1 Đầu tư vào các công ty con

Chi tiết các khoản đầu tư vào các công ty con được trình bày tại Thuyết minh số 1.

12.2 Đầu tư vào các công ty liên kết

Tên đơn vị	Ngày 30 tháng 6 năm 2020		Ngày 31 tháng 12 năm 2019	
	Tỷ lệ vốn nắm giữ (%)	Tỷ lệ quyền biểu quyết (%)	Tỷ lệ vốn nắm giữ (%)	Tỷ lệ quyền biểu quyết (%)
Công ty Cổ phần Thẩm định giá Vinacontrol	35%	35%	35%	35%

Công ty Cổ phần Thẩm định giá Vinacontrol là một công ty cổ phần được thành lập theo Luật Doanh nghiệp của Việt Nam theo Giấy chứng nhận đăng ký doanh nghiệp số 0107010836 do Sở Kế hoạch và Đầu tư Thành phố Hà Nội cấp ngày 30 tháng 9 năm 2015. Công ty này có trụ sở chính tại số 54 Trần Nhân Tông, phường Nguyễn Du, quận Hai Bà Trưng, Hà Nội, Việt Nam. Hoạt động chính trong kỳ của đơn vị là cung cấp dịch vụ thẩm định giá và giám định.

THUYẾT MINH BÁO CÁO TÀI CHÍNH TỔNG HỢP GIỮA NIÊN ĐỘ (tiếp theo)
vào ngày 30 tháng 6 năm 2020 và cho giai đoạn tài chính sáu tháng kết thúc cùng ngày

13. CHI PHÍ TRẢ TRƯỚC

	Đơn vị tính: VND	
	Ngày 30 tháng 6 năm 2020	Ngày 31 tháng 12 năm 2019
Ngắn hạn		
Công cụ, dụng cụ	323.103.766	152.923.481
Chi phí trả trước ngắn hạn khác	85.000.000	-
TỔNG CỘNG	408.103.766	152.923.481
Dài hạn		
Tiền thuê đất trả trước (*)	19.345.193.760	19.642.921.508
Chi phí sửa chữa, cải tạo văn phòng	275.995.577	410.293.229
Chi phí trả trước dài hạn khác	1.757.459.920	1.793.630.500
TỔNG CỘNG	21.378.649.257	21.846.845.237

(*) Một số quyền sử dụng đất của đất thuê với giá trị còn lại là 17.752.857.614 VND đang được sử dụng làm tài sản thế chấp cho các khoản vay ngân hàng như được trình bày tại Thuyết minh số 19.

14. PHẢI TRẢ NGƯỜI BÁN NGẮN HẠN VÀ NGƯỜI MUA TRẢ TIỀN TRƯỚC NGẮN HẠN

14.1 Phải trả người bán ngắn hạn

	Đơn vị tính: VND			
	Ngày 30 tháng 6 năm 2020		Ngày 31 tháng 12 năm 2019	
	Giá trị	Số có khả năng trả nợ	Giá trị	Số có khả năng trả nợ
Phải trả người bán	4.267.622.008	4.267.622.008	7.596.681.682	7.596.681.682
- Công ty TNHH SGS Việt Nam	1.370.739.291	1.370.739.291	1.370.739.291	1.370.739.291
- Công ty TNHH MTV Khoa học Công nghệ Tích hợp Vạn Nam	29.095.000	29.095.000	3.510.000.000	3.510.000.000
- Các nhà cung cấp khác	2.867.787.717	2.867.787.717	2.715.942.391	2.715.942.391
Phải trả các bên liên quan (Thuyết minh số 28)	978.344.323	978.344.323	638.436.388	638.436.388
TỔNG CỘNG	5.245.966.331	5.245.966.331	8.235.118.070	8.235.118.070

14.2 Người mua trả tiền trước ngắn hạn

	Đơn vị tính: VND	
	Ngày 30 tháng 6 năm 2020	Ngày 31 tháng 12 năm 2019
Tổng Công ty Cổ phần Khoáng Sản TKV	1.362.500.000	1.362.500.000
Người mua trả tiền trước khác	2.583.191.281	2.178.873.501
TỔNG CỘNG	3.945.691.281	3.541.373.501

THUYẾT MINH BÁO CÁO TÀI CHÍNH TỔNG HỢP GIỮA NIÊN ĐỘ (tiếp theo)
vào ngày 30 tháng 6 năm 2020 và cho giai đoạn tài chính sáu tháng kết thúc cùng ngày

15. THUẾ VÀ CÁC KHOẢN PHẢI NỘP NHÀ NƯỚC

	<i>Đơn vị tính: VND</i>			
	<i>Ngày 31 tháng 12 năm 2019</i>	<i>Số phải nộp trong kỳ</i>	<i>Số đã nộp trong kỳ</i>	<i>Ngày 30 tháng 6 năm 2020</i>
Thuế giá trị gia tăng	2.110.858.123	9.406.786.176	(8.911.471.721)	2.606.172.578
Thuế thu nhập doanh nghiệp	902.596.176	2.191.239.914	(1.693.940.835)	1.399.895.255
Thuế thu nhập cá nhân	1.818.414.106	1.203.322.942	(2.421.958.038)	599.779.010
Các loại thuế khác	-	40.041.392	(39.953.592)	87.800
TỔNG CỘNG	<u>4.831.868.405</u>	<u>12.841.390.424</u>	<u>(13.067.324.186)</u>	<u>4.605.934.643</u>

16. CHI PHÍ PHẢI TRẢ NGẮN HẠN

	<i>Đơn vị tính: VND</i>	
	<i>Ngày 30 tháng 6 năm 2020</i>	<i>Ngày 31 tháng 12 năm 2019</i>
Chi phí thuê văn phòng	972.274.672	-
Chi phí du lịch	971.998.000	-
Chi phí hoa hồng môi giới	603.778.400	473.804.400
Chi phí thưởng nhân viên	-	500.000.000
Chi phí phải trả khác	-	455.925.000
TỔNG CỘNG	<u>2.548.051.072</u>	<u>1.429.729.400</u>

17. PHẢI TRẢ NGẮN HẠN KHÁC

	<i>Đơn vị tính: VND</i>	
	<i>Ngày 30 tháng 6 năm 2020</i>	<i>Ngày 31 tháng 12 năm 2019</i>
Bảo hiểm xã hội, y tế, thất nghiệp	296.127.106	105.884.226
Các khoản chi hộ	104.481.796	-
Các khoản phải trả, phải nộp khác	280.560.563	155.064.399
Phải trả khác các bên liên quan (Thuyết minh số 28)	8.394.000	-
TỔNG CỘNG	<u>689.563.465</u>	<u>260.948.625</u>

18. QUỸ KHEN THƯỞNG, PHÚC LỢI

	<i>Đơn vị tính: VND</i>	
	<i>Cho giai đoạn tài chính sáu tháng kết thúc ngày 30 tháng 6 năm 2020</i>	<i>Cho giai đoạn tài chính sáu tháng kết thúc ngày 30 tháng 6 năm 2019</i>
Số đầu kỳ	119.890.173	75.340.173
Trích lập quỹ trong kỳ (Thuyết minh số 20)	3.494.290.152	3.722.282.860
Sử dụng quỹ trong kỳ	(2.769.503.734)	(3.170.297.000)
Số cuối kỳ	<u>844.676.591</u>	<u>627.326.033</u>

Công ty Cổ phần Tập đoàn Vinacontrol

B09a-DN

THUYẾT MINH BÁO CÁO TÀI CHÍNH TỔNG HỢP GIỮA NIÊN ĐỘ (tiếp theo)
vào ngày 30 tháng 6 năm 2020 và cho giai đoạn tài chính sáu tháng kết thúc cùng ngày

19. VAY

	Ngày 31 tháng 12 năm 2019		Số phát sinh trong kỳ		Ngày 30 tháng 6 năm 2020		Đơn vị tính: VND
	Giá trị	Số có khả năng trả nợ	Tăng	Giảm	Giá trị	Số có khả năng trả nợ	
Vay ngắn hạn							
Vay ngân hàng dài hạn đến hạn trả	4.850.343.880	4.850.343.880	1.069.031.940	(2.569.031.940)	3.350.343.880	3.350.343.880	
	4.850.343.880	4.850.343.880	1.069.031.940	(2.569.031.940)	3.350.343.880	3.350.343.880	
Vay dài hạn							
Vay ngân hàng	12.346.120.132	12.346.120.132	-	(1.069.031.940)	11.277.088.192	11.277.088.192	
	12.346.120.132	12.346.120.132	-	(1.069.031.940)	11.277.088.192	11.277.088.192	
	17.196.464.012	17.196.464.012	1.069.031.940	(3.638.063.880)	14.627.432.072	14.627.432.072	

Chi tiết các khoản vay từ ngân hàng được trình bày như sau:

Ngân hàng	Ngày 30 tháng 6 năm 2020 (VND)	Kỳ hạn trả gốc và lãi	Lãi suất/năm	Hình thức đảm bảo
Ngân hàng Thương mại Cổ phần Ngoại thương Việt Nam – Chi nhánh Hải Phòng	1.212.280.000	Đáo hạn ngày 30 tháng 11 năm 2020. Gốc và lãi vay được trả hàng tháng.	9,8%	Quyền sử dụng đất và tài sản gắn liền trên đất của chi nhánh Hải Phòng với giá trị còn lại là 14.231.851.711 VND.
Ngân hàng Thương mại Cổ phần Ngoại thương Việt Nam – Sở Giao dịch	13.415.152.072	Đáo hạn ngày ngày 8 tháng 1 năm 2026. Gốc và lãi vay được trả hàng quý.	7,6%	Quyền sử dụng đất, quyền sở hữu nhà ở và tài sản gắn liền với đất, toàn bộ máy móc hình thành trong tương lai từ vốn vay và vốn tự có thuộc dự án Trung tâm phân tích và thử nghiệm Vinacontrol. Công trình xây dựng trên đất và các động sản khác hình thành trong tương lai từ vốn vay và vốn tự có thuộc Dự án Trung tâm phân tích và thử nghiệm Vinacontrol với giá trị còn lại là 34.157.442.357 VND.

TỔNG CỘNG

Trong đó:
Vay dài hạn đến hạn trả
Vay dài hạn

14.627.432.072

3.350.343.880

11.277.088.192

Công ty Cổ phần Tập đoàn Vinacontrol

B09a-DN

THUYẾT MINH BÁO CÁO TÀI CHÍNH TỔNG HỢP GIỮA NIÊN ĐỘ (tiếp theo)
vào ngày 30 tháng 6 năm 2020 và cho giai đoạn tài chính sáu tháng kết thúc cùng ngày

20. VỐN CHỦ SỞ HỮU

20.1 Tình hình tăng, giảm nguồn vốn chủ sở hữu

	Vốn cổ phần đã phát hành		Cổ phiếu quỹ	Quỹ đầu tư phát triển	Lợi nhuận sau thuế chưa phân phối	Đơn vị tính: VND
Cho giai đoạn tài chính sáu tháng kết thúc ngày 30 tháng 6 năm 2019						
Ngày 31 tháng 12 năm 2018	104.999.550.000	(3.954.000)		71.758.097.374	28.589.155.094	205.342.848.468
- Lợi nhuận thuần trong kỳ	-	-	-	-	8.156.361.739	8.156.361.739
- Trích quỹ đầu tư phát triển	-	-	-	14.367.312.234	(14.367.312.234)	-
- Trích quỹ khen thưởng, phúc lợi	-	-	-	-	(3.722.282.860)	(3.722.282.860)
- Cổ tức công bố	-	-	-	-	(10.499.560.000)	(10.499.560.000)
Ngày 30 tháng 6 năm 2019	104.999.550.000	(3.954.000)		86.125.409.608	8.156.361.739	199.277.367.347
Cho giai đoạn tài chính sáu tháng kết thúc ngày 30 tháng 6 năm 2020						
Ngày 31 tháng 12 năm 2019	104.999.550.000	(3.954.000)		86.125.409.608	29.693.121.508	220.814.127.116
- Lợi nhuận thuần trong kỳ	-	-	-	-	8.606.605.684	8.606.605.684
- Trích quỹ đầu tư phát triển (*)	-	-	-	15.699.271.356	(15.699.271.356)	-
- Trích quỹ khen thưởng, phúc lợi (*)	-	-	-	-	(3.494.290.152)	(3.494.290.152)
- Cổ tức công bố (*)	-	-	-	-	(10.499.560.000)	(10.499.560.000)
Ngày 30 tháng 6 năm 2020	104.999.550.000	(3.954.000)		101.824.680.964	8.606.605.684	215.426.882.648

(*) Theo Nghị quyết số 115/ĐHĐCĐ-NQ ngày 26 tháng 6 năm 2020, Đại hội đồng cổ đông Công ty đã phê duyệt việc trích lập các quỹ và chia cổ tức bằng tiền từ nguồn lợi nhuận sau thuế chưa phân phối của năm 2019.

THUYẾT MINH BÁO CÁO TÀI CHÍNH TỔNG HỢP GIỮA NIÊN ĐỘ (tiếp theo)
vào ngày 30 tháng 6 năm 2020 và cho giai đoạn tài chính sáu tháng kết thúc cùng ngày

20. VỐN CHỦ SỞ HỮU (tiếp theo)

20.2 Chi tiết vốn đầu tư của chủ sở hữu

	Ngày 30 tháng 6 năm 2020			Ngày 31 tháng 12 năm 2019		
	Tổng số	Cổ phiếu		Tổng số	Cổ phiếu	
		Cổ phiếu thường	ưu đãi		Cổ phiếu thường	ưu đãi
Tổng Công ty Đầu tư và Kinh doanh vốn Nhà nước	31.500.000.000	31.500.000.000	-	31.500.000.000	31.500.000.000	-
Các cổ đông khác	73.499.550.000	73.499.550.000	-	73.499.550.000	73.499.550.000	-
Cổ phiếu quỹ	(3.954.000)	(3.954.000)	-	(3.954.000)	(3.954.000)	-
TỔNG CỘNG	104.995.596.000	104.995.596.000	-	104.995.596.000	104.995.596.000	-

20.3 Các giao dịch về vốn với các chủ sở hữu và phân phối cổ tức, lợi nhuận

	Đơn vị tính: VND	
	Cho giai đoạn tài chính sáu tháng kết thúc ngày 30 tháng 6 năm 2020	Cho giai đoạn tài chính sáu tháng kết thúc ngày 30 tháng 6 năm 2019
Vốn đã góp		
Số đầu kỳ và số cuối kỳ	104.999.550.000	104.999.550.000
Cổ tức đã công bố	10.499.560.000	10.499.560.000
Cổ tức đã trả	10.499.560.000	10.488.216.800

20.4 Cổ phiếu

	Đơn vị tính: Cổ phiếu	
	Ngày 30 tháng 6 năm 2020	Ngày 31 tháng 12 năm 2019
Cổ phiếu đã phát hành ra công chúng	10.499.955	10.499.955
Cổ phiếu phổ thông	10.499.955	10.499.955
Cổ phiếu được mua lại (cổ phiếu quỹ)	(395)	(395)
Cổ phiếu phổ thông	(395)	(395)
Cổ phiếu đang lưu hành	10.499.560	10.499.560
Cổ phiếu phổ thông	10.499.560	10.499.560

Mệnh giá cổ phiếu đang lưu hành tại ngày 30 tháng 6 năm 2020: 10.000 VND/cổ phiếu (ngày 31 tháng 12 năm 2019: 10.000 VND/cổ phiếu).

20.5 Cổ tức

	Đơn vị tính: VND	
	Cho giai đoạn tài chính sáu tháng kết thúc ngày 30 tháng 6 năm 2020	Cho giai đoạn tài chính sáu tháng kết thúc ngày 30 tháng 6 năm 2019
Cổ tức đã công bố trong kỳ		
Cổ tức cho năm 2018 (lần 2): VND 1.000/cổ phiếu	-	10.499.560.000
Cổ tức cho năm 2019 (lần 1): VND 1.000/cổ phiếu	10.499.560.000	-

THUYẾT MINH BÁO CÁO TÀI CHÍNH TỔNG HỢP GIỮA NIÊN ĐỘ (tiếp theo)
vào ngày 30 tháng 6 năm 2020 và cho giai đoạn tài chính sáu tháng kết thúc cùng ngày

21. CÁC KHOẢN MỤC NGOÀI BẢNG CÂN ĐỐI KẾ TOÁN TỔNG HỢP

	Ngày 30 tháng 6 năm 2020	Ngày 31 tháng 12 năm 2019
Ngoại tệ các loại		
- Đô la Mỹ (USD)	94.618	161.801
Nợ khó đòi đã xử lý (VND)	15.511.764.229	15.511.764.229

22. DOANH THU

22.1 Doanh thu cung cấp dịch vụ

	Cho giai đoạn tài chính sáu tháng kết thúc ngày 30 tháng 6 năm 2020	Cho giai đoạn tài chính sáu tháng kết thúc ngày 30 tháng 6 năm 2019
		<i>Đơn vị tính: VND</i>
Tổng doanh thu	133.022.492.800	136.833.743.067
<i>Trong đó:</i>		
Doanh thu dịch vụ giám định	119.391.564.288	121.783.306.984
Doanh thu dịch vụ phân tích mẫu	4.721.966.372	7.127.767.271
Doanh thu từ phí sử dụng thương hiệu	8.135.683.480	7.341.947.131
Doanh thu khác	773.278.660	580.721.681
Giảm trừ doanh thu	-	-
Doanh thu thuần	133.022.492.800	136.833.743.067
<i>Trong đó:</i>		
Doanh thu đối với bên thứ ba	119.348.078.182	121.788.876.003
Doanh thu đối với các bên liên quan (Thuyết minh số 28)	13.674.414.618	15.044.867.064

22.2 Doanh thu hoạt động tài chính

	Cho giai đoạn tài chính sáu tháng kết thúc ngày 30 tháng 6 năm 2020	Cho giai đoạn tài chính sáu tháng kết thúc ngày 30 tháng 6 năm 2019
		<i>Đơn vị tính: VND</i>
Lãi tiền gửi, tiền cho vay	239.671.547	235.927.840
Cổ tức, lợi nhuận được chia	195.120.000	199.300.000
Lãi chênh lệch tỷ giá	95.449.226	47.122.952
TỔNG CỘNG	530.240.773	482.350.792



THUYẾT MINH BÁO CÁO TÀI CHÍNH TỔNG HỢP GIỮA NIÊN ĐỘ (tiếp theo)
vào ngày 30 tháng 6 năm 2020 và cho giai đoạn tài chính sáu tháng kết thúc cùng ngày

23. GIÁ VỐN DỊCH VỤ CUNG CẤP

	<i>Đơn vị tính: VND</i>	
	<i>Cho giai đoạn tài chính sáu tháng kết thúc ngày 30 tháng 6 năm 2020</i>	<i>Cho giai đoạn tài chính sáu tháng kết thúc ngày 30 tháng 6 năm 2019</i>
Chi phí nguyên liệu, vật liệu	4.559.016.274	3.093.671.097
Chi phí nhân công	63.874.814.318	68.595.601.606
Chi phí khấu hao và hao mòn	4.757.946.260	3.761.765.939
Chi phí dịch vụ mua ngoài	12.088.300.261	12.648.927.159
Chi phí khác	9.815.762.698	9.876.912.677
TỔNG CỘNG	<u>95.095.839.811</u>	<u>97.976.878.478</u>

24. CHI PHÍ TÀI CHÍNH

	<i>Đơn vị tính: VND</i>	
	<i>Cho giai đoạn tài chính sáu tháng kết thúc ngày 30 tháng 6 năm 2020</i>	<i>Cho giai đoạn tài chính sáu tháng kết thúc ngày 30 tháng 6 năm 2019</i>
Lãi tiền vay	786.914.662	1.053.362.489
Trích lập/(hoàn nhập) dự phòng đầu tư tài chính	686.800.000	(145.800.000)
Chi phí tài chính khác	82.655.693	17.941.126
TỔNG CỘNG	<u>1.556.370.355</u>	<u>925.503.615</u>

25. CHI PHÍ BÁN HÀNG VÀ CHI PHÍ QUẢN LÝ DOANH NGHIỆP

	<i>Đơn vị tính: VND</i>	
	<i>Cho giai đoạn tài chính sáu tháng kết thúc ngày 30 tháng 6 năm 2020</i>	<i>Cho giai đoạn tài chính sáu tháng kết thúc ngày 30 tháng 6 năm 2019</i>
Chi phí bán hàng		
Chi phí hoa hồng dịch vụ	8.406.013.875	8.670.886.706
Chi phí khác	193.165.172	1.295.484.577
	<u>8.599.179.047</u>	<u>9.966.371.283</u>
Chi phí quản lý doanh nghiệp		
Chi phí nhân công	6.962.185.829	7.255.368.969
Dự phòng phải thu khó đòi	158.487.235	907.636.692
Chi phí khấu hao và hao mòn	479.758.264	658.518.269
Chi phí dịch vụ mua ngoài	4.482.965.330	4.654.034.708
Chi phí quản lý doanh nghiệp khác	5.496.978.914	4.731.077.971
	<u>17.580.375.572</u>	<u>18.206.636.609</u>
TỔNG CỘNG	<u>26.179.554.619</u>	<u>28.173.007.892</u>

THUYẾT MINH BÁO CÁO TÀI CHÍNH TỔNG HỢP GIỮA NIÊN ĐỘ (tiếp theo)
vào ngày 30 tháng 6 năm 2020 và cho giai đoạn tài chính sáu tháng kết thúc cùng ngày

26. CHI PHÍ SẢN XUẤT, KINH DOANH THEO YẾU TỐ

	<i>Đơn vị tính: VND</i>	
	<i>Cho giai đoạn tài chính sáu tháng kết thúc ngày 30 tháng 6 năm 2020</i>	<i>Cho giai đoạn tài chính sáu tháng kết thúc ngày 30 tháng 6 năm 2019</i>
Chi phí nguyên liệu, vật liệu	4.617.122.004	3.206.046.288
Chi phí nhân công	70.879.947.347	75.858.244.775
Chi phí khấu hao và hao mòn	5.535.432.272	4.256.441.024
Chi phí dịch vụ mua ngoài	16.698.569.666	18.478.797.053
Chi phí khác	23.544.323.141	23.442.720.538
TỔNG CỘNG	<u>121.275.394.430</u>	<u>125.242.249.678</u>

27. THUẾ THU NHẬP DOANH NGHIỆP

Thuế suất thuế thu nhập doanh nghiệp ("TNDN") của Công ty là 20% thu nhập chịu thuế.

Các báo cáo thuế của Công ty sẽ chịu sự kiểm tra của cơ quan thuế. Do việc áp dụng luật và các quy định về thuế có thể được giải thích theo nhiều cách khác nhau, số thuế được trình bày trên báo cáo tài chính tổng hợp giữa niên độ có thể sẽ bị thay đổi theo quyết định cuối cùng của cơ quan thuế.

27.1 Chi phí thuế TNDN

	<i>Đơn vị tính: VND</i>	
	<i>Cho giai đoạn tài chính sáu tháng kết thúc ngày 30 tháng 6 năm 2020</i>	<i>Cho giai đoạn tài chính sáu tháng kết thúc ngày 30 tháng 6 năm 2019</i>
Chi phí thuế TNDN hiện hành	2.123.221.474	2.011.779.141
Điều chỉnh thuế TNDN theo biên bản Thanh tra Thuế	68.018.440	-
TỔNG CỘNG	<u>2.191.239.914</u>	<u>2.011.779.141</u>

Dưới đây là đối chiếu chi phí thuế TNDN và kết quả của lợi nhuận kế toán trước thuế nhân với thuế suất thuế TNDN:

	<i>Đơn vị tính: VND</i>	
	<i>Cho giai đoạn tài chính sáu tháng kết thúc ngày 30 tháng 6 năm 2020</i>	<i>Cho giai đoạn tài chính sáu tháng kết thúc ngày 30 tháng 6 năm 2019</i>
Tổng lợi nhuận kế toán trước thuế	10.797.845.598	10.168.140.880
Thuế TNDN theo thuế suất 20%	2.159.569.120	2.033.628.176
<i>Các khoản điều chỉnh</i>		
Điều chỉnh thuế TNDN theo biên bản Thanh tra Thuế	68.018.440	-
Chi phí không được khấu trừ thuế	13.220.342	18.010.965
Thu nhập từ cổ tức, lợi nhuận được chia	(39.024.000)	(39.860.000)
Giảm khác	(10.543.988)	-
Chi phí thuế TNDN	<u>2.191.239.914</u>	<u>2.011.779.141</u>



THUYẾT MINH BÁO CÁO TÀI CHÍNH TỔNG HỢP GIỮA NIÊN ĐỘ (tiếp theo)
vào ngày 30 tháng 6 năm 2020 và cho giai đoạn tài chính sáu tháng kết thúc cùng ngày

27. THUẾ THU NHẬP DOANH NGHIỆP (tiếp theo)

27.2 Thuế TNDN hiện hành

Thuế TNDN hiện hành phải trả được xác định dựa trên thu nhập chịu thuế của kỳ hiện tại. Thu nhập chịu thuế của Công ty khác với thu nhập được báo cáo trong báo cáo kết quả hoạt động kinh doanh tổng hợp giữa niên độ vì thu nhập chịu thuế không bao gồm các khoản mục thu nhập chịu thuế hay chi phí được khấu trừ cho mục đích tính thuế trong các kỳ khác và cũng không bao gồm các khoản mục không phải chịu thuế hay không được khấu trừ cho mục đích tính thuế. Thuế TNDN hiện hành phải trả của Công ty được tính theo thuế suất đã ban hành đến ngày kết thúc kỳ kế toán.

28. CÁC NGHIỆP VỤ VỚI CÁC BÊN LIÊN QUAN

Những giao dịch trọng yếu của Công ty với các bên liên quan trong kỳ này và kỳ trước bao gồm:

Các bên liên quan	Mối quan hệ	Nội dung nghiệp vụ	Đơn vị tính: VND	
			Cho giai đoạn tài chính sáu tháng kết thúc ngày 30 tháng 6 năm 2020	Cho giai đoạn tài chính sáu tháng kết thúc ngày 30 tháng 6 năm 2019
Công ty TNHH Giám định Vinacontrol Thành phố Hồ Chí Minh	Công ty con	Phí sử dụng thương hiệu	8.135.683.480	7.341.947.131
		Doanh thu cung cấp dịch vụ	3.426.703.964	3.973.002.757
		Mua dịch vụ	4.458.918.335	2.686.636.919
Công ty Cổ phần Chứng nhận và Kiểm định Vinacontrol	Công ty con	Doanh thu cung cấp dịch vụ	1.874.687.799	2.725.596.450
Công ty Cổ phần Thẩm định giá Vinacontrol	Công ty liên kết	Doanh thu cung cấp dịch vụ	237.339.375	1.004.320.726
		Cổ tức được chia	157.500.000	157.500.000
Công ty Cổ phần Tư vấn và Thẩm định Môi trường Vinacontrol	Công ty con	Cho vay không lãi suất, tài sản đảm bảo	500.000.000	-

Các điều kiện và điều khoản của các giao dịch với các bên liên quan

Các nghiệp vụ cung cấp dịch vụ, sử dụng dịch vụ và các khoản vay với các bên liên quan được thực hiện theo cơ sở thỏa thuận theo hợp đồng.

Số dư các khoản phải thu, phải trả tại thời điểm ngày 30 tháng 6 năm 2020 không cần bảo đảm, không có lãi suất và sẽ được thanh toán bằng tiền. Cho giai đoạn tài chính sáu tháng kết thúc vào ngày 30 tháng 6 năm 2020, Công ty chưa trích lập bất cứ một khoản dự phòng nợ phải thu khó đòi nào liên quan đến số tiền các bên liên quan còn nợ Công ty (31 tháng 12 năm 2019: 0 VND). Việc đánh giá này được thực hiện cho mỗi năm thông qua việc kiểm tra tình hình tài chính của bên liên quan và thị trường mà bên liên quan đó hoạt động.

THUYẾT MINH BÁO CÁO TÀI CHÍNH TỔNG HỢP GIỮA NIÊN ĐỘ (tiếp theo)
vào ngày 30 tháng 6 năm 2020 và cho giai đoạn tài chính sáu tháng kết thúc cùng ngày

28. CÁC NGHIỆP VỤ VỚI CÁC BÊN LIÊN QUAN (tiếp theo)

Tại ngày kết thúc kỳ kế toán, số dư các khoản phải thu và phải trả với các bên liên quan như sau:

Đơn vị tính: VND

Các bên liên quan	Mối quan hệ	Nội dung nghiệp vụ	Ngày 30 tháng 6 năm 2020	Ngày 31 tháng 12 năm 2019
Phải thu ngắn hạn của khách hàng (Thuyết minh số 6.1)				
Công ty Cổ phần Chứng nhận và Kiểm định Vinacontrol	Công ty con	Cung cấp dịch vụ	3.103.163.327	2.146.910.000
Công ty TNHH Giám định Vinacontrol Thành phố Hồ Chí Minh	Công ty con	Cung cấp dịch vụ	247.793.620	2.934.659.021
Công ty Cổ phần Thẩm định giá Vinacontrol	Công ty liên kết	Cung cấp dịch vụ	95.700.739	59.627.428
TỔNG CỘNG			3.446.657.686	5.141.196.449
Phải thu ngắn hạn khác (Thuyết minh số 7)				
Công ty TNHH Giám định Vinacontrol Thành phố Hồ Chí Minh	Công ty con	Lợi nhuận được chia	8.899.047.232	15.750.881.308
Công ty Cổ phần Chứng nhận và Kiểm định Vinacontrol	Công ty con	Cổ tức được chia	856.800.000	856.800.000
Công ty Cổ phần Tư vấn và Thẩm định Môi trường Vinacontrol	Công ty con	Cổ tức được chia	229.500.000	229.500.000
		Các khoản chi hộ	500.000.000	500.000.000
		Phải thu khác	254.730.000	254.730.000
TỔNG CỘNG			10.740.077.232	17.591.911.308
Phải thu về cho vay ngắn hạn				
Công ty Cổ phần Tư vấn và Thẩm định Môi trường Vinacontrol	Công ty con	Cho vay không lãi suất	500.000.000	-
TỔNG CỘNG			500.000.000	-
Phải trả người bán ngắn hạn (Thuyết minh số 14.1)				
Công ty TNHH Giám định Vinacontrol Thành phố Hồ Chí Minh	Công ty con	Cung cấp dịch vụ	963.544.323	623.636.388
Công ty Cổ phần Thẩm định giá Vinacontrol	Công ty liên kết	Cung cấp dịch vụ	14.800.000	14.800.000
TỔNG CỘNG			978.344.323	638.436.388

01180
CÔNG
TNI
ST &
VIỆT
HI NH
HÀ N
KIỂM

THUYẾT MINH BÁO CÁO TÀI CHÍNH TỔNG HỢP GIỮA NIÊN ĐỘ (tiếp theo)
vào ngày 30 tháng 6 năm 2020 và cho giai đoạn tài chính sáu tháng kết thúc cùng ngày

28. CÁC NGHIỆP VỤ VỚI CÁC BÊN LIÊN QUAN (tiếp theo)

Tại ngày kết thúc kỳ kế toán, số dư các khoản phải thu và phải trả với các bên liên quan như sau: (tiếp theo)

Các bên liên quan	Mối quan hệ	Nội dung nghiệp vụ	Đơn vị tính: VND	
			Ngày 30 tháng 6 năm 2020	Ngày 31 tháng 12 năm 2019
Phải trả ngắn hạn khác (Thuyết minh số 17)				
Công ty Cổ phần Chứng nhận và Kiểm định Vinacontrol	Công ty con	Phải trả khác	5.500.000	-
Công ty Cổ phần Thẩm định giá Vinacontrol	Công ty liên kết	Phải trả khác	2.494.000	-
Công ty TNHH Giám định Vinacontrol Thành phố Hồ Chí Minh	Công ty con	Phải trả khác	400.000	-
TỔNG CỘNG			8.394.000	-

Các giao dịch với các bên liên quan khác

Thu nhập của các thành viên của Hội đồng Quản trị và Ban Tổng Giám đốc:

	Đơn vị tính: VND	
	Cho giai đoạn tài chính sáu tháng kết thúc ngày 30 tháng 6 năm 2020	Cho giai đoạn tài chính sáu tháng kết thúc ngày 30 tháng 6 năm 2019
Lương và thưởng	1.008.374.971	1.120.416.634
Thù lao	258.000.000	258.000.000
TỔNG CỘNG	1.266.374.971	1.378.416.634

29. CÁC CAM KẾT

Cam kết hoàn trả mặt bằng

Công ty hiện hiện đang thuê đất tại Cụm công nghiệp Ninh Hiệp, huyện Gia Lâm, Hà Nội với thời hạn là 41 năm kể từ ngày 20 tháng 6 năm 2016. Theo hợp đồng thuê đất đã ký kết, Công ty có nghĩa vụ hoàn trả lại khu đất này cho bên cho thuê nguyên trạng theo hiện trạng khi bàn giao và chịu mọi chi phí phát sinh liên quan đến hoàn trả mặt bằng.

THUYẾT MINH BÁO CÁO TÀI CHÍNH TỔNG HỢP GIỮA NIÊN ĐỘ (tiếp theo)
vào ngày 30 tháng 6 năm 2020 và cho giai đoạn tài chính sáu tháng kết thúc cùng ngày

30. CÁC SỰ KIỆN PHÁT SINH SAU NGÀY KẾT THỨC KỲ KẾ TOÁN GIỮA NIÊN ĐỘ

Không có sự kiện nào phát sinh sau ngày kết thúc kỳ kế toán giữa niên độ yêu cầu phải được điều chỉnh hay trình bày trong báo cáo tài chính tổng hợp giữa niên độ của Công ty.



Trần Thị Thu Thủy
Người lập



Lưu Ngọc Hiền
Kế toán trưởng



Mai Tiến Dũng
Tổng Giám đốc

Hà Nội, Việt Nam

Ngày 20 tháng 8 năm 2020

