

## **Công ty Cổ phần Tập đoàn Vinacontrol**

Báo cáo tài chính hợp nhất giữa niên độ

Cho giai đoạn tài chính sáu tháng kết thúc ngày 30 tháng 6 năm 2025



# Công ty Cổ phần Tập đoàn Vinacontrol

Báo cáo tài chính hợp nhất giữa niên độ

Cho giai đoạn tài chính sáu tháng kết thúc ngày 30 tháng 6 năm 2025



# Công ty Cổ phần Tập đoàn Vinacontrol

## MỤC LỤC

	<i>Trang</i>
Thông tin chung	1 - 2
Báo cáo của Ban Tổng Giám đốc	3
Báo cáo soát xét báo cáo tài chính hợp nhất giữa niên độ	4 - 5
Bảng cân đối kế toán hợp nhất giữa niên độ	6 - 8
Báo cáo kết quả hoạt động kinh doanh hợp nhất giữa niên độ	9 - 10
Báo cáo lưu chuyển tiền tệ hợp nhất giữa niên độ	11 - 12
Thuyết minh báo cáo tài chính hợp nhất giữa niên độ	13 - 45

# Công ty Cổ phần Tập đoàn Vinacontrol

## THÔNG TIN CHUNG

### CÔNG TY

Công ty Cổ phần Tập đoàn Vinacontrol ("Công ty") là một công ty cổ phần được chuyển đổi từ doanh nghiệp nhà nước theo Quyết định số 1758/2004/QĐ-BTM ngày 29 tháng 11 năm 2004 của Bộ Thương mại (nay là Bộ Công Thương) và hoạt động theo Giấy Chứng nhận Đăng ký Kinh doanh số 0103008113 do Sở Kế hoạch và Đầu tư thành phố Hà Nội cấp lần đầu vào ngày 1 tháng 6 năm 2005. Công ty cũng đã nhận được các Giấy Chứng nhận Đăng ký Doanh nghiệp điều chỉnh sau đó với lần điều chỉnh gần nhất là lần thứ 12 do Sở Kế hoạch và Đầu tư thành phố Hà Nội cấp ngày 6 tháng 12 năm 2024.

Hoạt động kinh doanh chính trong kỳ hiện tại của Công ty là:

- ▶ Giám định thương mại: Giám định quy cách, phẩm chất, tình trạng, số khối lượng bao bì, ký mã hiệu đối với mọi loại hàng hóa; Giám sát hàng hóa trong quá trình sản xuất, giao nhận, bảo quản, vận chuyển, xếp dỡ, giám sát quá trình lắp ráp thiết bị dây chuyền công nghệ; Thẩm định, tư vấn, giám sát công trình xây dựng; Giám định các phương tiện vận tải, container, các dịch vụ giám định về hàng hải; Giám định an toàn con tàu trước khi xếp hàng, phá dỡ hoặc sửa chữa; Giám định tổn thất; Đại lý giám định tổn thất, phân bổ tổn thất cho các công ty bảo hiểm trong và ngoài nước;
- ▶ Giám định/thử nghiệm theo yêu cầu để cung cấp chứng từ phục vụ công tác quản lý của Nhà nước thuộc các lĩnh vực như: xuất xứ hàng hóa; quản lý chất lượng; an toàn, vệ sinh hàng hóa; nghiệm thu, quyết toán công trình đầu tư; bảo vệ môi trường; các dịch vụ thông quan;
- ▶ Dịch vụ lấy mẫu, phân tích và thử nghiệm mẫu;
- ▶ Chứng nhận sản phẩm;
- ▶ Các dịch vụ có liên quan: Xông hơi khử trùng, thẩm định giá, giám định không phá hủy, kiểm tra kết cấu hàn các công trình, kiểm tra thiết bị và thiết bị đo lường, kiểm tra và lập bảng dung tích các loại bồn chứa, sà lan, kiểm đếm, niêm phong cặp chì, dịch vụ kiểm tra chất lượng hệ thống quản lý theo yêu cầu của khách hàng;
- ▶ Tư vấn, đánh giá, chứng nhận áp dụng hệ thống quản lý theo các tiêu chuẩn quốc tế; Tư vấn về chất lượng hàng hóa; Tư vấn và thẩm định môi trường;
- ▶ Dịch vụ kiểm định kỹ thuật an toàn lao động;
- ▶ Đo lường và lập bảng dung tích các phương tiện thủy; Hiệu chuẩn và kiểm định các thiết bị đo lường; và
- ▶ Các hoạt động khác theo Giấy Chứng nhận Đăng ký Doanh nghiệp.

Công ty có trụ sở chính tại số 54 Trần Nhân Tông, phường Hai Bà Trưng, thành phố Hà Nội, Việt Nam và các chi nhánh sau:

<i>Chi nhánh</i>	<i>Địa chỉ</i>
Chi nhánh Công ty Cổ phần Tập đoàn Vinacontrol Hà Nội	Số 96 Yết Kiêu, phường Hai Bà Trưng, thành phố Hà Nội, Việt Nam
Chi nhánh Công ty Cổ phần Tập đoàn Vinacontrol Hải Phòng	Số 80 đường Phạm Minh Đức, phường Gia Viên, thành phố Hải Phòng, Việt Nam
Chi nhánh Công ty Cổ phần Tập đoàn Vinacontrol Quảng Ninh	Số 11, phố Hoàng Long, phường Hồng Gai, tỉnh Quảng Ninh, Việt Nam
Chi nhánh Công ty Cổ phần Tập đoàn Vinacontrol Đà Nẵng	Lô A6-A8 đường 30/4, phường Hòa Cường Bắc, thành phố Đà Nẵng, Việt Nam

# Công ty Cổ phần Tập đoàn Vinacontrol

THÔNG TIN CHUNG (tiếp theo)

## HỘI ĐỒNG QUẢN TRỊ

Các thành viên Hội đồng Quản trị trong kỳ và vào ngày lập báo cáo này như sau:

Ông Bùi Duy Chính	Chủ tịch
Ông Mai Tiến Dũng	Thành viên
Ông Phan Văn Hùng	Thành viên
Bà Dương Thanh Huyền	Thành viên
Ông Phạm Ngọc Dũng	Thành viên
Ông Lê Ngọc Lợi	Thành viên
Ông Phùng Tấn Phú	Thành viên

## BAN KIỂM SOÁT

Các thành viên Ban Kiểm soát trong kỳ và vào ngày lập báo cáo này như sau:

Bà Nguyễn Thị Thủy Ngân	Trưởng ban
Ông Nguyễn Quốc Minh	Thành viên
Ông Cao Quý Lâm	Thành viên

## BAN TỔNG GIÁM ĐỐC

Các thành viên Ban Tổng Giám đốc trong kỳ và vào ngày lập báo cáo này như sau:

Ông Mai Tiến Dũng	Tổng Giám đốc
Ông Phan Văn Hùng	Phó Tổng Giám đốc

## NGƯỜI ĐẠI DIỆN THEO PHÁP LUẬT

Người đại diện theo pháp luật của Công ty trong kỳ và vào ngày lập báo cáo này là Ông Mai Tiến Dũng, Tổng Giám đốc Công ty.

## KIỂM TOÁN VIÊN

Công ty Trách nhiệm Hữu hạn Ernst & Young Việt Nam là công ty kiểm toán cho Công ty.

# Công ty Cổ phần Tập đoàn Vinacontrol

## BÁO CÁO CỦA BAN TỔNG GIÁM ĐỐC

Ban Tổng Giám đốc Công ty Cổ phần Tập đoàn Vinacontrol ("Công ty") trình bày báo cáo này và báo cáo tài chính hợp nhất giữa niên độ của Công ty và các công ty con (sau đây gọi chung là "Tập đoàn") cho giai đoạn tài chính sáu tháng kết thúc ngày 30 tháng 6 năm 2025.

### TRÁCH NHIỆM CỦA BAN TỔNG GIÁM ĐỐC ĐỐI VỚI BÁO CÁO TÀI CHÍNH HỢP NHẤT GIỮA NIÊN ĐỘ

Ban Tổng Giám đốc chịu trách nhiệm đảm bảo báo cáo tài chính hợp nhất giữa niên độ cho từng giai đoạn tài chính phản ánh trung thực và hợp lý tình hình tài chính hợp nhất giữa niên độ, kết quả hoạt động kinh doanh hợp nhất giữa niên độ và tình hình lưu chuyển tiền tệ hợp nhất giữa niên độ của Tập đoàn trong kỳ. Trong quá trình lập báo cáo tài chính hợp nhất giữa niên độ này, Ban Tổng Giám đốc cần phải:

- ▶ lựa chọn các chính sách kế toán thích hợp và áp dụng các chính sách này một cách nhất quán;
- ▶ thực hiện các đánh giá và ước tính một cách hợp lý và thận trọng;
- ▶ nêu rõ các chuẩn mực kế toán áp dụng cho Tập đoàn có được tuân thủ hay không và tất cả những sai lệch trọng yếu so với những chuẩn mực này đã được trình bày và giải thích trong báo cáo tài chính hợp nhất giữa niên độ; và
- ▶ lập báo cáo tài chính hợp nhất giữa niên độ trên cơ sở nguyên tắc hoạt động liên tục trừ trường hợp không thể cho rằng Tập đoàn sẽ tiếp tục hoạt động.

Ban Tổng Giám đốc chịu trách nhiệm đảm bảo việc các sổ sách kế toán thích hợp được lưu giữ để phản ánh tình hình tài chính hợp nhất giữa niên độ của Tập đoàn, với mức độ chính xác hợp lý, tại bất kỳ thời điểm nào và đảm bảo rằng các sổ sách kế toán tuân thủ với chế độ kế toán đã được áp dụng. Ban Tổng Giám đốc cũng chịu trách nhiệm về việc quản lý các tài sản của Tập đoàn và do đó phải thực hiện các biện pháp thích hợp để ngăn chặn và phát hiện các hành vi gian lận và những vi phạm khác.

Ban Tổng Giám đốc cam kết đã tuân thủ những yêu cầu nêu trên trong việc lập báo cáo tài chính hợp nhất giữa niên độ kèm theo.

### CÔNG BỐ CỦA BAN TỔNG GIÁM ĐỐC

Theo ý kiến của Ban Tổng Giám đốc, báo cáo tài chính hợp nhất giữa niên độ kèm theo phản ánh trung thực và hợp lý tình hình tài chính hợp nhất giữa niên độ của Tập đoàn vào ngày 30 tháng 6 năm 2025, kết quả hoạt động kinh doanh hợp nhất giữa niên độ và tình hình lưu chuyển tiền tệ hợp nhất giữa niên độ cho giai đoạn tài chính sáu tháng kết thúc cùng ngày phù hợp với các Chuẩn mực kế toán Việt Nam, Chế độ kế toán doanh nghiệp Việt Nam và các quy định pháp lý có liên quan đến việc lập và trình bày báo cáo tài chính hợp nhất giữa niên độ.



Mai Tiến Dũng  
Tổng Giám đốc

Hà Nội, Việt Nam

Ngày 25 tháng 8 năm 2025



Shape the future  
with confidence

Ernst & Young Vietnam Limited  
2 Hai Trieu Street, Sai Gon Ward  
Ho Chi Minh City, Vietnam

Tel: +84 28 3824 5252  
Email: eyhcmc@vn.ey.com  
Website (EN): ey.com/en\_vn  
Website (VN): ey.com/vi\_vn

Số tham chiếu: 11941048/68679113/LR-HN

## BÁO CÁO SOÁT XÉT BÁO CÁO TÀI CHÍNH HỢP NHẤT GIỮA NIÊN ĐỘ

**Kính gửi: Các cổ đông của Công ty Cổ phần Tập đoàn Vinacontrol**

Chúng tôi đã soát xét báo cáo tài chính hợp nhất giữa niên độ kèm theo của Công ty Cổ phần Tập đoàn Vinacontrol (“Công ty”) và các công ty con (sau đây gọi chung là “Tập đoàn”) được lập ngày 25 tháng 8 năm 2025 và được trình bày từ trang 6 đến trang 45, bao gồm bảng cân đối kế toán hợp nhất giữa niên độ tại ngày 30 tháng 6 năm 2025, báo cáo kết quả hoạt động kinh doanh hợp nhất giữa niên độ và báo cáo lưu chuyển tiền tệ hợp nhất giữa niên độ cho giai đoạn tài chính sáu tháng kết thúc cùng ngày và các thuyết minh báo cáo tài chính hợp nhất giữa niên độ kèm theo.

### ***Trách nhiệm của Ban Tổng Giám đốc***

Ban Tổng Giám đốc Công ty chịu trách nhiệm lập và trình bày trung thực và hợp lý báo cáo tài chính hợp nhất giữa niên độ của Tập đoàn theo các Chuẩn mực kế toán Việt Nam, Chế độ kế toán doanh nghiệp Việt Nam và các quy định pháp lý có liên quan đến việc lập và trình bày báo cáo tài chính hợp nhất giữa niên độ và chịu trách nhiệm về kiểm soát nội bộ mà Ban Tổng Giám đốc xác định là cần thiết để đảm bảo việc lập và trình bày báo cáo tài chính hợp nhất giữa niên độ không có sai sót trọng yếu do gian lận hoặc nhầm lẫn.

### ***Trách nhiệm của Kiểm toán viên***

Trách nhiệm của chúng tôi là đưa ra kết luận về báo cáo tài chính hợp nhất giữa niên độ dựa trên kết quả soát xét của chúng tôi. Chúng tôi đã thực hiện công việc soát xét theo Chuẩn mực Việt Nam về hợp đồng dịch vụ soát xét số 2410 - Soát xét thông tin tài chính giữa niên độ do kiểm toán viên độc lập của đơn vị thực hiện.

Công việc soát xét thông tin tài chính hợp nhất giữa niên độ bao gồm việc thực hiện các cuộc phỏng vấn, chủ yếu là phỏng vấn những người chịu trách nhiệm về các vấn đề tài chính kế toán, và thực hiện thủ tục phân tích và các thủ tục soát xét khác. Một cuộc soát xét về cơ bản có phạm vi hẹp hơn một cuộc kiểm toán được thực hiện theo các Chuẩn mực kiểm toán Việt Nam và do vậy không cho phép chúng tôi đạt được sự đảm bảo rằng chúng tôi sẽ nhận biết được tất cả các vấn đề trọng yếu có thể được phát hiện trong một cuộc kiểm toán. Theo đó, chúng tôi không đưa ra ý kiến kiểm toán.



Shape the future  
with confidence

### ***Kết luận của Kiểm toán viên***

Căn cứ trên kết quả soát xét của chúng tôi, chúng tôi không thấy có vấn đề gì khiến chúng tôi cho rằng báo cáo tài chính hợp nhất giữa niên độ kèm theo không phản ánh trung thực và hợp lý, trên các khía cạnh trọng yếu, tình hình tài chính hợp nhất giữa niên độ của Tập đoàn tại ngày 30 tháng 6 năm 2025, kết quả hoạt động kinh doanh hợp nhất giữa niên độ và tình hình lưu chuyển tiền tệ hợp nhất giữa niên độ của Tập đoàn cho giai đoạn tài chính sáu tháng kết thúc cùng ngày, phù hợp với các Chuẩn mực kế toán Việt Nam, Chế độ kế toán doanh nghiệp Việt Nam và các quy định pháp lý có liên quan đến việc lập và trình bày báo cáo tài chính hợp nhất giữa niên độ.



**Công ty Trách nhiệm Hữu hạn Ernst & Young Việt Nam**

Phùng Mạnh Phú  
Phó Tổng Giám đốc  
Số Giấy CNĐKHN kiểm toán: 2598-2023-004-1

Hà Nội, Việt Nam

Ngày 27 tháng 8 năm 2025

BẢNG CÂN ĐỐI KẾ TOÁN HỢP NHẤT GIỮA NIÊN ĐỘ  
vào ngày 30 tháng 6 năm 2025

Đơn vị tính: VND

Mã số	TÀI SẢN	Thuyết minh	Ngày 30 tháng 6 năm 2025	Ngày 31 tháng 12 năm 2024
<b>100</b>	<b>A. TÀI SẢN NGẮN HẠN</b>		<b>302.347.118.466</b>	<b>256.360.226.943</b>
<b>110</b>	<b>I. Tiền và các khoản tương đương tiền</b>	<b>5</b>	<b>153.241.852.062</b>	<b>120.401.767.164</b>
111	1. Tiền		123.241.852.062	117.901.767.164
112	2. Các khoản tương đương tiền		30.000.000.000	2.500.000.000
<b>120</b>	<b>II. Đầu tư tài chính ngắn hạn</b>		<b>10.720.288.837</b>	<b>10.013.714.593</b>
121	1. Chứng khoán kinh doanh	6.1	1.114.266.667	1.401.400.000
122	2. Dự phòng giảm giá chứng khoán kinh doanh	6.1	(668.566.667)	(372.843.000)
123	3. Đầu tư nắm giữ đến ngày đáo hạn	6.2	10.274.588.837	8.985.157.593
<b>130</b>	<b>III. Các khoản phải thu ngắn hạn</b>		<b>134.734.542.181</b>	<b>123.829.270.368</b>
131	1. Phải thu ngắn hạn của khách hàng	7.1	133.264.789.949	118.103.361.159
132	2. Trả trước cho người bán ngắn hạn	7.2	3.974.082.740	5.007.127.375
136	3. Phải thu ngắn hạn khác	8	9.063.827.381	10.820.762.363
137	4. Dự phòng phải thu ngắn hạn khó đòi	9	(11.568.157.889)	(10.101.980.529)
<b>140</b>	<b>IV. Hàng tồn kho</b>	<b>11</b>	<b>2.659.497.223</b>	<b>1.585.623.442</b>
141	1. Hàng tồn kho		2.659.497.223	1.585.623.442
<b>150</b>	<b>V. Tài sản ngắn hạn khác</b>		<b>990.938.163</b>	<b>529.851.376</b>
151	1. Chi phí trả trước ngắn hạn	12	990.032.649	482.914.585
152	2. Thuế GTGT được khấu trừ		61.764	46.093.041
153	3. Thuế và các khoản khác phải thu nhà nước		843.750	843.750

BẢNG CÂN ĐỐI KẾ TOÁN HỢP NHẤT GIỮA NIÊN ĐỘ (tiếp theo)  
vào ngày 30 tháng 6 năm 2025

Đơn vị tính: VND

Mã số	TÀI SẢN	Thuyết minh	Ngày 30 tháng 6 năm 2025	Ngày 31 tháng 12 năm 2024
<b>200</b>	<b>B. TÀI SẢN DÀI HẠN</b>		<b>142.301.766.266</b>	<b>148.324.277.535</b>
<b>210</b>	<b>I. Các khoản phải thu dài hạn</b>		<b>794.614.662</b>	<b>766.653.409</b>
216	1. Phải thu dài hạn khác		794.614.662	766.653.409
<b>220</b>	<b>II. Tài sản cố định</b>		<b>116.088.299.910</b>	<b>121.003.135.861</b>
221	1. Tài sản cố định hữu hình	13	95.572.959.020	101.506.703.517
222	Nguyên giá		303.526.222.532	299.246.140.555
223	Giá trị khấu hao lũy kế		(207.953.263.512)	(197.739.437.038)
224	2. Tài sản cố định thuê tài chính	14	6.847.380.293	5.426.284.686
225	Nguyên giá		7.856.170.273	5.874.810.273
226	Giá trị khấu hao lũy kế		(1.008.789.980)	(448.525.587)
227	3. Tài sản cố định vô hình	15	13.667.960.597	14.070.147.658
228	Nguyên giá		18.856.420.684	18.856.420.684
229	Giá trị hao mòn lũy kế		(5.188.460.087)	(4.786.273.026)
<b>240</b>	<b>III. Tài sản dở dang dài hạn</b>		-	<b>266.597.996</b>
242	1. Chi phí xây dựng cơ bản dở dang		-	266.597.996
<b>250</b>	<b>IV. Đầu tư tài chính dài hạn</b>		<b>475.572.603</b>	<b>1.375.696.081</b>
252	1. Đầu tư vào công ty liên kết	16	-	1.375.696.081
255	2. Đầu tư nắm giữ đến ngày đáo hạn		475.572.603	-
<b>260</b>	<b>V. Tài sản dài hạn khác</b>		<b>24.943.279.091</b>	<b>24.912.194.188</b>
261	1. Chi phí trả trước dài hạn	12	24.943.279.091	24.912.194.188
<b>270</b>	<b>TỔNG CỘNG TÀI SẢN</b>		<b>444.648.884.732</b>	<b>404.684.504.478</b>

38  
 01  
 T  
 ST  
 E  
 HC

BẢNG CÂN ĐỐI KẾ TOÁN HỢP NHẤT GIỮA NIÊN ĐỘ (tiếp theo)  
vào ngày 30 tháng 6 năm 2025


Đơn vị tính: VND

Mã số	NGUỒN VỐN	Thuyết minh	Ngày 30 tháng 6 năm 2025	Ngày 31 tháng 12 năm 2024
<b>300</b>	<b>C. NỢ PHẢI TRẢ</b>		<b>153.674.987.161</b>	<b>124.661.431.910</b>
<b>310</b>	<b>I. Nợ ngắn hạn</b>		<b>150.845.209.860</b>	<b>121.816.018.410</b>
311	1. Phải trả người bán ngắn hạn	17.1	7.175.449.193	7.811.024.530
312	2. Người mua trả tiền trước ngắn hạn	17.2	17.546.647.191	8.731.997.724
313	3. Thuế và các khoản phải nộp Nhà nước	18	20.777.109.294	24.827.421.728
314	4. Phải trả người lao động		81.538.361.109	68.474.135.984
315	5. Chi phí phải trả ngắn hạn	19	18.201.583.498	6.909.509.298
319	6. Phải trả ngắn hạn khác	20	3.409.883.914	3.233.141.629
320	7. Vay và nợ thuê tài chính ngắn hạn	21	1.787.860.198	1.497.132.054
322	8. Quỹ khen thưởng, phúc lợi	22	408.315.463	331.655.463
<b>330</b>	<b>II. Nợ dài hạn</b>		<b>2.829.777.301</b>	<b>2.845.413.500</b>
338	1. Vay và nợ thuê tài chính dài hạn	21	2.829.777.301	2.845.413.500
<b>400</b>	<b>D. VỐN CHỦ SỞ HỮU</b>		<b>290.973.897.571</b>	<b>280.023.072.568</b>
<b>410</b>	<b>I. Vốn chủ sở hữu</b>	<b>23</b>	<b>290.973.897.571</b>	<b>280.023.072.568</b>
411	1. Vốn cổ phần đã phát hành		104.999.550.000	104.999.550.000
411a	- Cổ phiếu phổ thông có quyền biểu quyết		104.999.550.000	104.999.550.000
415	2. Cổ phiếu quỹ		(3.990.000)	(3.990.000)
418	3. Quỹ đầu tư và phát triển		157.255.089.973	148.855.445.173
421	4. Lợi nhuận sau thuế chưa phân phối		24.768.872.952	23.428.081.633
421a	- Lợi nhuận sau thuế chưa phân phối đến cuối năm trước		-	-
421b	- Lợi nhuận sau thuế chưa phân phối năm nay		24.768.872.952	23.428.081.633
429	5. Lợi ích cổ đông không kiểm soát		3.954.374.646	2.743.985.762
<b>440</b>	<b>TỔNG CỘNG NGUỒN VỐN</b>		<b>444.648.884.732</b>	<b>404.684.504.478</b>

  
Trần Thị Thu Thủy  
Người lập

  
Lưu Ngọc Hiền  
Kế toán trưởng



Hà Nội, Việt Nam  
Ngày 25 tháng 8 năm 2025  
  
Mai Tiến Dũng  
Tổng Giám đốc

BÁO CÁO KẾT QUẢ HOẠT ĐỘNG KINH DOANH HỢP NHẤT GIỮA NIÊN ĐỘ  
cho giai đoạn tài chính sáu tháng kết thúc ngày 30 tháng 6 năm 2025

Đơn vị tính: VND


Mã số	CHỈ TIÊU	Thuyết minh	Cho giai đoạn tài chính sáu tháng kết thúc ngày 30 tháng 6 năm 2025	Cho giai đoạn tài chính sáu tháng kết thúc ngày 30 tháng 6 năm 2024
01	1. Doanh thu cung cấp dịch vụ	25.1	493.482.044.594	374.528.614.020
02	2. Các khoản giảm trừ doanh thu	25.1	-	-
10	3. Doanh thu thuần về cung cấp dịch vụ [10 = 01 - 02]	25.1	493.482.044.594	374.528.614.020
11	4. Giá vốn dịch vụ cung cấp	26	381.996.757.664	298.864.137.407
20	5. Lợi nhuận gộp về cung cấp dịch vụ [20 = 10 - 11]		111.485.286.930	75.664.476.613
21	6. Doanh thu hoạt động tài chính	25.2	1.457.456.899	1.372.473.147
22	7. Chi phí tài chính	28	994.946.423	145.429.454
23	Trong đó: Chi phí lãi vay		210.857.479	52.903.808
24	8. Phần lãi trong công ty liên kết	16	28.903.195	125.154.898
25	9. Chi phí bán hàng	27	37.550.342.011	21.075.440.546
26	10. Chi phí quản lý doanh nghiệp	27	41.274.952.019	31.680.652.731
30	11. Lợi nhuận thuần từ hoạt động kinh doanh [30 = 20 + 21 - 22 + 24 - 25 - 26]		33.151.406.571	24.260.581.927
31	12. Thu nhập khác		315.939.612	55.751.638
32	13. Chi phí khác		363.987.025	726.152.990
40	14. Lỗ khác [40 = 31 - 32]		(48.047.413)	(670.401.352)
50	15. Tổng lợi nhuận kế toán trước thuế [50 = 30 + 40]		33.103.359.158	23.590.180.575
51	16. Chi phí thuế TNDN hiện hành	30.1	6.532.309.500	5.015.388.126
60	17. Lợi nhuận sau thuế TNDN [60 = 50 - 51]		26.571.049.658	18.574.792.449
61	18. Lợi nhuận sau thuế của công ty mẹ		25.360.660.774	17.893.643.571
62	19. Lợi nhuận sau thuế của cổ đông không kiểm soát		1.210.388.884	681.148.878

BÁO CÁO KẾT QUẢ HOẠT ĐỘNG KINH DOANH HỢP NHẤT GIỮA NIÊN ĐỘ (tiếp theo)  
cho giai đoạn tài chính sáu tháng kết thúc ngày 30 tháng 6 năm 2025

Đơn vị tính: VND

Mã số	CHỈ TIÊU	Thuyết minh	Cho giai đoạn tài chính sáu tháng kết thúc ngày 30 tháng 6 năm 2025	Cho giai đoạn tài chính sáu tháng kết thúc ngày 30 tháng 6 năm 2024 (Trình bày lại)
70	20. Lãi cơ bản trên cổ phiếu	32	1.208	522
71	21. Lãi suy giảm trên cổ phiếu	32	1.208	522

Hà Nội, Việt Nam  
Ngày 25 tháng 8 năm 2025



Trần Thị Thu Thủy  
Người lập




Lưu Ngọc Hiền  
Kế toán trưởng



Mai Tiến Dũng  
Tổng Giám đốc

**BÁO CÁO LƯU CHUYỂN TIỀN TỆ HỢP NHẤT GIỮA NIÊN ĐỘ**  
 cho giai đoạn tài chính sáu tháng kết thúc ngày 30 tháng 6 năm 2025


Đơn vị tính: VND

Mã số	CHỈ TIÊU	Thuyết minh	Cho giai đoạn tài chính sáu tháng kết thúc ngày 30 tháng 6 năm 2025	Cho giai đoạn tài chính sáu tháng kết thúc ngày 30 tháng 6 năm 2024
	<b>I. LƯU CHUYỂN TIỀN TỪ HOẠT ĐỘNG KINH DOANH</b>			
<b>01</b>	<b>Tổng lợi nhuận kế toán trước thuế</b>		<b>33.103.359.158</b>	<b>23.590.180.575</b>
	<i>Điều chỉnh cho các khoản:</i>			
02	Khấu hao tài sản cố định hữu hình, tài sản cố định thuê tài chính, hao mòn tài sản cố định vô hình và phân bổ tiền thuê đất		11.591.383.994	10.920.508.428
03	Các khoản dự phòng		1.798.516.627	1.130.385.759
04	Lãi chênh lệch tỷ giá hối đoái do đánh giá lại các khoản mục tiền tệ có gốc ngoại tệ		(373.724.795)	(60.293.382)
05	Lãi từ hoạt động đầu tư		(233.860.670)	(659.114.159)
06	Chi phí lãi vay		210.857.479	52.903.808
<b>08</b>	<b>Lợi nhuận từ hoạt động kinh doanh trước thay đổi vốn lưu động</b>		<b>46.096.531.793</b>	<b>34.974.571.029</b>
09	Tăng các khoản phải thu		(15.105.876.955)	(73.490.061.949)
10	(Tăng)/giảm hàng tồn kho		(1.073.873.781)	1.761.726.388
11	Tăng/(giảm)các khoản phải trả		24.259.390.372	(23.972.330.263)
12	(Tăng)/giảm chi phí trả trước		(654.611.277)	163.207.440
13	Giảm chứng khoán kinh doanh		287.133.333	-
14	Lãi vay đã trả		(210.857.479)	(52.903.808)
15	Thuế thu nhập doanh nghiệp đã nộp		(4.425.490.623)	(4.079.986.603)
17	Tiền chi khác cho hoạt động kinh doanh		(10.578.068.422)	(9.971.825.000)
<b>20</b>	<b>Lưu chuyển tiền thuần từ/(sử dụng vào) hoạt động kinh doanh</b>		<b>38.594.276.961</b>	<b>(74.667.602.766)</b>
	<b>II. LƯU CHUYỂN TIỀN TỪ HOẠT ĐỘNG ĐẦU TƯ</b>			
21	Tiền chi để mua sắm, xây dựng tài sản cố định (TSCĐ) và các tài sản dài hạn khác		(3.222.229.540)	(5.744.179.647)
22	Tiền thu do thanh lý, nhượng bán TSCĐ và các tài sản dài hạn khác		12.037.037	400.000
23	Tiền chi cho vay, mua công cụ nợ của đơn vị khác		(1.596.000.000)	(1.370.000)
24	Tiền thu hồi cho vay, bán lại công cụ nợ của đơn vị khác		1.399.825	5.076.400.000
26	Tiền thu hồi đầu tư góp vốn vào đơn vị khác		1.050.000.000	-
27	Tiền thu lãi cho vay, cổ tức và lợi nhuận được chia		115.698.445	601.809.261
<b>30</b>	<b>Lưu chuyển tiền thuần sử dụng vào hoạt động đầu tư</b>		<b>(3.639.094.233)</b>	<b>(66.940.386)</b>

BÁO CÁO LƯU CHUYỂN TIỀN TỆ HỢP NHẤT GIỮA NIÊN ĐỘ (tiếp theo)  
cho giai đoạn tài chính sáu tháng kết thúc ngày 30 tháng 6 năm 2025

Đơn vị tính: VND

Mã số	CHỈ TIÊU	Thuyết minh	Cho giai đoạn tài chính sáu tháng kết thúc ngày 30 tháng 6 năm 2025	Cho giai đoạn tài chính sáu tháng kết thúc ngày 30 tháng 6 năm 2024
	<b>III. LƯU CHUYỂN TIỀN TỪ HOẠT ĐỘNG TÀI CHÍNH</b>			
35	Tiền trả nợ gốc thuê tài chính		(1.006.741.105)	(196.467.159)
36	Cổ tức đã trả cho chủ sở hữu		(1.460.148.292)	(1.176.873.240)
40	<b>Lưu chuyển tiền thuần sử dụng vào hoạt động tài chính</b>		<b>(2.466.889.397)</b>	<b>(1.373.340.399)</b>
50	<b>Lưu chuyển tiền thuần trong năm</b>		<b>32.488.293.331</b>	<b>(76.107.883.551)</b>
60	<b>Tiền và các khoản tương đương tiền đầu kỳ</b>		<b>120.401.767.164</b>	<b>145.861.146.446</b>
61	Ảnh hưởng của thay đổi tỷ giá hối đoái quy đổi ngoại tệ		351.791.567	55.728.259
70	<b>Tiền và các khoản tương đương tiền cuối kỳ</b>	<b>5</b>	<b>153.241.852.062</b>	<b>69.808.991.154</b>

  
Trần Thị Thu Thủy  
Người lập

  
Lưu Ngọc Hiền  
Kế toán trưởng



  
Mai Tiến Dũng  
Tổng Giám đốc

Hà Nội, Việt Nam  
Ngày 25 tháng 8 năm 2025

THUYẾT MINH BÁO CÁO TÀI CHÍNH HỢP NHẤT GIỮA NIÊN ĐỘ  
vào ngày 30 tháng 6 năm 2025 và cho giai đoạn tài chính sáu tháng kết thúc cùng ngày

**1. THÔNG TIN VỀ CÔNG TY**

Công ty Cổ phần Tập đoàn Vinacontrol (“Công ty”) là một công ty cổ phần được chuyển đổi từ doanh nghiệp Nhà nước theo Quyết định số 1758/2004/QĐ-BTM ngày 29 tháng 11 năm 2004 của Bộ Thương mại (nay là Bộ Công thương) và hoạt động theo Giấy Chứng nhận Đăng ký Kinh doanh số 0103008113 do Sở Kế hoạch và Đầu tư thành phố Hà Nội cấp lần đầu vào ngày 1 tháng 6 năm 2005. Công ty cũng đã nhận được các Giấy Chứng nhận Đăng ký Doanh nghiệp điều chỉnh sau đó với lần điều chỉnh gần nhất là lần thứ 12 do Sở Kế hoạch và Đầu tư thành phố Hà Nội cấp ngày 6 tháng 12 năm 2024.

Hoạt động kinh doanh chính trong kỳ hiện tại của Công ty là:

- ▶ Giám định thương mại: Giám định quy cách, phẩm chất, tình trạng, số khối lượng bao bì, ký mã hiệu đối với mọi loại hàng hóa; Giám sát hàng hóa trong quá trình sản xuất, giao nhận, bảo quản, vận chuyển, xếp dỡ, giám sát quá trình lắp ráp thiết bị dây chuyền công nghệ; Thẩm định, tư vấn, giám sát công trình xây dựng; Giám định các phương tiện vận tải, container, các dịch vụ giám định về hàng hải; Giám định an toàn con tàu trước khi xếp hàng, phá dỡ hoặc sửa chữa; Giám định tổn thất; Đại lý giám định tổn thất, phân bổ tổn thất cho các công ty bảo hiểm trong và ngoài nước;
- ▶ Giám định/thử nghiệm theo yêu cầu để cung cấp chứng từ phục vụ công tác quản lý của Nhà nước thuộc các lĩnh vực như: xuất xứ hàng hóa; quản lý chất lượng; an toàn, vệ sinh hàng hóa; nghiệm thu, quyết toán công trình đầu tư; bảo vệ môi trường; các dịch vụ thông quan;
- ▶ Dịch vụ lấy mẫu, phân tích và thử nghiệm mẫu;
- ▶ Chứng nhận sản phẩm;
- ▶ Các dịch vụ có liên quan: Xông hơi khử trùng, thẩm định giá, giám định không phá hủy, kiểm tra kết cấu hàn các công trình, kiểm tra thiết bị và thiết bị đo lường, kiểm tra và lập bảng dung tích các loại bồn chứa, sà lan, kiểm đếm, niêm phong cặp chì, dịch vụ kiểm tra chất lượng hệ thống quản lý theo yêu cầu của khách hàng;
- ▶ Tư vấn, đánh giá, chứng nhận áp dụng hệ thống quản lý theo các tiêu chuẩn quốc tế; Tư vấn về chất lượng hàng hóa; Tư vấn và thẩm định môi trường;
- ▶ Dịch vụ kiểm định kỹ thuật an toàn lao động;
- ▶ Đo lường và lập bảng dung tích các phương tiện thủy; Hiệu chuẩn và kiểm định các thiết bị đo lường; và
- ▶ Các hoạt động khác theo Giấy Chứng nhận Đăng ký Doanh nghiệp.

Công ty có trụ sở chính tại số 54 Trần Nhân Tông, phường Hai Bà Trưng, thành phố Hà Nội, Việt Nam và có các chi nhánh sau:

<i>Chi nhánh</i>	<i>Địa chỉ</i>
Chi nhánh Công ty Cổ phần Tập đoàn Vinacontrol Hà Nội	Số 96 Yết Kiêu, phường Hai Bà Trưng, thành phố Hà Nội, Việt Nam
Chi nhánh Công ty Cổ phần Tập đoàn Vinacontrol Hải Phòng	Số 80 đường Phạm Minh Đức, phường Gia Viên, thành phố Hải Phòng
Chi nhánh Công ty Cổ phần Tập đoàn Vinacontrol Quảng Ninh	Số 11, phố Hoàng Long, phường Hồng Gai, tỉnh Quảng Ninh, Việt Nam
Chi nhánh Công ty Cổ phần Tập đoàn Vinacontrol Đà Nẵng	Lô A6-A8 đường 30/4, phường Hòa Cường Bắc, thành phố Đà Nẵng, Việt Nam

Chu kỳ sản xuất kinh doanh thông thường của Công ty là 12 tháng.

Số lượng nhân viên của Công ty và các công ty con (“Tập đoàn”) tại ngày 30 tháng 6 năm 2025 là 1.035 (ngày 31 tháng 12 năm 2024: 1.030).



THUYẾT MINH BÁO CÁO TÀI CHÍNH HỢP NHẤT GIỮA NIÊN ĐỘ (tiếp theo)  
vào ngày 30 tháng 6 năm 2025 và cho giai đoạn tài chính sáu tháng kết thúc cùng ngày

**1. THÔNG TIN VỀ CÔNG TY (tiếp theo)**

***Cơ cấu tổ chức***

Tại ngày 30 tháng 6 năm 2025, Công ty có 3 công ty con (ngày 31 tháng 12 năm 2024: 3 công ty con) với chi tiết như sau:

<i>Công ty</i>	<i>Tỷ lệ lợi ích của Công ty</i>	<i>Tỷ lệ biểu quyết của Công ty</i>	<i>Địa chỉ</i>	<i>Hoạt động chính trong kỳ</i>
Công ty TNHH Giám định Vinacontrol Thành phố Hồ Chí Minh	100%	100%	Số 80 Bà Huyện Thanh Quan, phường Nhiêu Lộc, thành phố Hồ Chí Minh, Việt Nam	Cung cấp dịch vụ giám định và phân tích, thử nghiệm mẫu
Công ty Cổ phần Tư vấn và Thẩm định Môi trường Vinacontrol	51%	51%	Số 54 Trần Nhân Tông, phường Hai Bà Trưng, thành phố Hà Nội, Việt Nam	Cung cấp dịch vụ tư vấn và thẩm định về môi trường
Công ty Cổ phần Chứng nhận và Kiểm định Vinacontrol	51%	51%	Số 41, phố Nguyễn Thượng Hiền, phường Hai Bà Trưng, thành phố Hà Nội, Việt Nam	Cung cấp dịch vụ chứng nhận và kiểm định chất lượng sản phẩm, hàng hóa

**2. CƠ SỞ TRÌNH BÀY**

**2.1 Chuẩn mực và Chế độ kế toán áp dụng**

Báo cáo tài chính hợp nhất giữa niên độ của Công ty và các công ty con (sau đây gọi chung là "Tập đoàn") được trình bày bằng đồng Việt Nam ("VND") và được lập phù hợp với Chế độ kế toán doanh nghiệp Việt Nam và Chuẩn mực Kế toán Việt Nam số 27 – Báo cáo tài chính giữa niên độ và các Chuẩn mực kế toán Việt Nam khác do Bộ Tài chính ban hành theo:

- ▶ Quyết định số 149/2001/QĐ-BTC ngày 31 tháng 12 năm 2001 về việc ban hành bốn Chuẩn mực kế toán Việt Nam (Đợt 1);
- ▶ Quyết định số 165/2002/QĐ-BTC ngày 31 tháng 12 năm 2002 về việc ban hành sáu Chuẩn mực kế toán Việt Nam (Đợt 2);
- ▶ Quyết định số 234/2003/QĐ-BTC ngày 30 tháng 12 năm 2003 về việc ban hành sáu Chuẩn mực kế toán Việt Nam (Đợt 3);
- ▶ Quyết định số 12/2005/QĐ-BTC ngày 15 tháng 2 năm 2005 về việc ban hành sáu Chuẩn mực kế toán Việt Nam (Đợt 4); và
- ▶ Quyết định số 100/2005/QĐ-BTC ngày 28 tháng 12 năm 2005 về việc ban hành bốn Chuẩn mực kế toán Việt Nam (Đợt 5).

Theo đó, báo cáo tài chính hợp nhất giữa niên độ được trình bày kèm theo và việc sử dụng các báo cáo này không dành cho các đối tượng không được cung cấp các thông tin về các thủ tục và nguyên tắc và thông lệ kế toán tại Việt Nam và hơn nữa không được chủ định trình bày tình hình tài chính hợp nhất giữa niên độ, kết quả hoạt động kinh doanh hợp nhất giữa niên độ và tình hình lưu chuyển tiền tệ hợp nhất giữa niên độ của Tập đoàn theo các nguyên tắc và thông lệ kế toán được chấp nhận rộng rãi ở các nước và lãnh thổ khác ngoài Việt Nam.

THUYẾT MINH BÁO CÁO TÀI CHÍNH HỢP NHẤT GIỮA NIÊN ĐỘ (tiếp theo)  
vào ngày 30 tháng 6 năm 2025 và cho giai đoạn tài chính sáu tháng kết thúc cùng ngày

**2. CƠ SỞ TRÌNH BÀY (tiếp theo)**

**2.2 Hình thức sổ kế toán áp dụng**

Hình thức sổ kế toán được áp dụng của Tập đoàn là Nhật ký chung.

**2.3 Kỳ kế toán năm**

Kỳ kế toán năm của Tập đoàn áp dụng cho việc lập báo cáo tài chính hợp nhất bắt đầu từ ngày 1 tháng 1 và kết thúc vào ngày 31 tháng 12.

**2.4 Đơn vị tiền tệ trong kế toán**

Báo cáo tài chính hợp nhất giữa niên độ được lập bằng đơn vị tiền tệ trong kế toán của Tập đoàn là VND.

**2.5 Cơ sở hợp nhất**

Báo cáo tài chính hợp nhất giữa niên độ bao gồm các báo cáo tài chính tổng hợp giữa niên độ của Công ty và báo cáo tài chính giữa niên độ của các công ty con cho giai đoạn tài chính sáu tháng kết thúc ngày 30 tháng 6 năm 2025.

Các công ty con được hợp nhất toàn bộ kể từ ngày mua, là ngày Tập đoàn nắm quyền kiểm soát công ty con, và tiếp tục được hợp nhất cho đến ngày Tập đoàn chấm dứt quyền kiểm soát đối với công ty con.

Báo cáo tài chính giữa niên độ của Công ty và các công ty con sử dụng để hợp nhất được lập cho cùng một kỳ kế toán và được áp dụng các chính sách kế toán một cách thống nhất.

Số dư các tài khoản trên bảng cân đối kế toán giữa niên độ giữa các đơn vị trong Tập đoàn, các khoản thu nhập và chi phí, các khoản lãi hoặc lỗ nội bộ chưa thực hiện phát sinh từ các giao dịch này được loại trừ hoàn toàn.

Lợi ích của các cổ đông không kiểm soát là phần lợi ích trong lãi, hoặc lỗ, và trong tài sản thuần của công ty con không được nắm giữ bởi Tập đoàn và được trình bày riêng biệt trên báo cáo kết quả hoạt động kinh doanh hợp nhất giữa niên độ và trong phần vốn chủ sở hữu trên bảng cân đối kế toán hợp nhất giữa niên độ.

Ảnh hưởng do các thay đổi trong tỷ lệ sở hữu công ty con mà không làm mất quyền kiểm soát được hạch toán vào lợi nhuận sau thuế chưa phân phối.

**3. TÓM TẮT CÁC CHÍNH SÁCH KẾ TOÁN CHỦ YẾU**

**3.1 Tiền và các khoản tương đương tiền**

Tiền và các khoản tương đương tiền bao gồm tiền mặt tại quỹ, tiền gửi ngân hàng và các khoản đầu tư ngắn hạn có thời hạn gốc không quá ba tháng, có tính thanh khoản cao, có khả năng chuyển đổi dễ dàng thành các lượng tiền xác định và không có nhiều rủi ro trong chuyển đổi thành tiền.

08  
CÔ  
T  
SI  
IỆ  
Hic

THUYẾT MINH BÁO CÁO TÀI CHÍNH HỢP NHẤT GIỮA NIÊN ĐỘ (tiếp theo)  
vào ngày 30 tháng 6 năm 2025 và cho giai đoạn tài chính sáu tháng kết thúc cùng ngày

### 3. TÓM TẮT CÁC CHÍNH SÁCH KẾ TOÁN CHỦ YẾU (tiếp theo)

#### 3.2 Hàng tồn kho

Hàng tồn kho được tính theo giá gốc. Giá gốc hàng tồn kho bao gồm chi phí mua, chi phí chế biến (bao gồm chi phí nguyên vật liệu, chi phí lao động trực tiếp, chi phí liên quan trực tiếp khác, chi phí sản xuất chung có liên quan được phân bổ dựa trên mức độ hoạt động bình thường) để có được hàng tồn kho ở địa điểm và trạng thái hiện tại.

Trường hợp giá trị thuần có thể thực hiện được thấp hơn giá gốc thì phải tính theo giá trị thuần có thể thực hiện được.

Giá trị thuần có thể thực hiện được là giá cung cấp dịch vụ ước tính của hàng tồn kho trong điều kiện kinh doanh bình thường trừ chi phí ước tính để hoàn thành và chi phí bán hàng ước tính.

Tập đoàn áp dụng phương pháp kê khai thường xuyên để hạch toán hàng tồn kho với giá trị được xác định như sau:

- |                                      |  |
|--------------------------------------|--|
| Nguyên vật liệu và công cụ dụng cụ   | - Chi phí mua theo phương pháp bình quân gia quyền   |
| Chi phí sản xuất, kinh doanh dở dang | - Các chi phí thuê ngoài để thực hiện dự án được ghi nhận theo phương pháp thực tế đích danh |

#### *Dự phòng giảm giá hàng tồn kho*

Dự phòng giảm giá hàng tồn kho được trích lập cho phần giá trị dự kiến bị tổn thất do các khoản suy giảm trong giá trị (do giảm giá, hư hỏng, kém phẩm chất, lỗi thời v.v.) có thể xảy ra đối với nguyên vật liệu, công cụ và dụng cụ thuộc quyền sở hữu của Tập đoàn dựa trên bằng chứng hợp lý về sự suy giảm giá trị tại ngày kết thúc kỳ kế toán.

Số tăng hoặc giảm khoản dự phòng giảm giá hàng tồn kho được hạch toán vào giá vốn hàng bán trên báo cáo kết quả hoạt động kinh doanh hợp nhất giữa niên độ. Khi hàng tồn kho bị hủy bỏ do hết hạn sử dụng, mất phẩm chất, hư hỏng, không còn giá trị sử dụng, các khoản chênh lệch phát sinh giữa số dự phòng giảm giá hàng tồn kho đã trích lập và giá gốc hàng tồn kho được hạch toán vào báo cáo kết quả hoạt động kinh doanh hợp nhất giữa niên độ.

#### 3.3 Các khoản phải thu

Các khoản phải thu được trình bày trên bảng cân đối kế toán hợp nhất giữa niên độ theo giá trị ghi sổ các khoản phải thu từ khách hàng và phải thu khác sau khi trừ các khoản dự phòng được lập cho các khoản phải thu khó đòi.

Dự phòng nợ phải thu khó đòi thể hiện phần giá trị của các khoản phải thu mà Tập đoàn dự kiến không có khả năng thu hồi tại ngày kết thúc kỳ kế toán. Tăng hoặc giảm số dư tài khoản dự phòng được hạch toán vào chi phí quản lý doanh nghiệp trong báo cáo kết quả hoạt động kinh doanh hợp nhất giữa niên độ. Khi các khoản nợ phải thu khó đòi được xác định là không thể thu hồi được và kế toán thực hiện xóa nợ, các khoản chênh lệch phát sinh giữa số dự phòng nợ phải thu khó đòi và giá gốc nợ phải thu được hạch toán vào báo cáo kết quả hoạt động kinh doanh hợp nhất giữa niên độ.

THUYẾT MINH BÁO CÁO TÀI CHÍNH HỢP NHẤT GIỮA NIÊN ĐỘ (tiếp theo)  
vào ngày 30 tháng 6 năm 2025 và cho giai đoạn tài chính sáu tháng kết thúc cùng ngày

**3. TÓM TẮT CÁC CHÍNH SÁCH KẾ TOÁN CHỦ YẾU (tiếp theo)**

**3.4 Tài sản cố định hữu hình**

Tài sản cố định hữu hình được thể hiện theo nguyên giá trừ đi giá trị hao mòn lũy kế.

Nguyên giá tài sản cố định hữu hình bao gồm giá mua và những chi phí có liên quan trực tiếp đến việc đưa tài sản vào sẵn sàng hoạt động như dự kiến và chi phí để tháo dỡ, di dời tài sản và khôi phục hiện trường tại địa điểm đặt tài sản, nếu có.

Các chi phí mua sắm, nâng cấp và đổi mới tài sản cố định hữu hình được ghi tăng nguyên giá của tài sản và chi phí bảo trì, sửa chữa được hạch toán vào báo cáo kết quả hoạt động kinh doanh hợp nhất giữa niên độ khi phát sinh.

Khi tài sản cố định hữu hình được bán hay thanh lý, các khoản lãi hoặc lỗ phát sinh do thanh lý tài sản (là phần chênh lệch giữa tiền thu thuần từ việc bán tài sản với giá trị còn lại của tài sản) được hạch toán vào báo cáo kết quả hoạt động kinh doanh hợp nhất giữa niên độ.

**3.5 Thuê tài sản**

Việc xác định một thỏa thuận có phải là thỏa thuận thuê tài sản hay không dựa trên bản chất của thỏa thuận đó tại thời điểm khởi đầu: liệu việc thực hiện thỏa thuận này có phụ thuộc vào việc sử dụng một tài sản nhất định và thỏa thuận có bao gồm điều khoản về quyền sử dụng tài sản hay không.

Thỏa thuận thuê tài sản được phân loại là thuê tài chính nếu theo hợp đồng thuê tài sản bên cho thuê chuyển giao phần lớn rủi ro và lợi ích gắn liền với quyền sở hữu tài sản cho bên đi thuê. Tất cả các thỏa thuận thuê tài sản khác được phân loại là thuê hoạt động.

*Trong trường hợp Tập đoàn là bên đi thuê*

Các khoản tiền thuê theo hợp đồng thuê hoạt động được hạch toán vào báo cáo kết quả hoạt động kinh doanh hợp nhất giữa niên độ theo phương pháp đường thẳng trong thời hạn của hợp đồng thuê.

Tài sản theo hợp đồng thuê tài chính được vốn hóa trên bảng cân đối kế toán hợp nhất giữa niên độ tại thời điểm khởi đầu thuê tài sản theo giá trị thấp hơn giữa giá trị hợp lý của tài sản thuê và giá trị hiện tại của khoản thanh toán tiền thuê tối thiểu. Khoản tiền gốc trong các khoản thanh toán tiền thuê trong tương lai theo hợp đồng thuê tài chính được hạch toán như khoản nợ phải trả. Khoản tiền lãi trong các khoản thanh toán tiền thuê được hạch toán vào báo cáo kết quả hoạt động kinh doanh hợp nhất giữa niên độ trong suốt thời gian thuê tài sản theo lãi suất cố định trên số dư còn lại của khoản nợ thuê tài chính phải trả.

Tài sản thuê tài chính đã được vốn hóa được trích khấu hao theo phương pháp khấu hao đường thẳng theo thời gian ngắn hơn giữa thời gian hữu dụng ước tính và thời hạn thuê tài sản, nếu không chắc chắn là bên thuê sẽ được chuyển giao quyền sở hữu tài sản khi hết hạn hợp đồng thuê. Thời gian trích khấu hao của tài sản thuê tài chính như sau:

Máy móc, thiết bị	6 năm
Phương tiện vận tải	6 năm

Các khoản tiền thuê theo hợp đồng thuê hoạt động được hạch toán vào báo cáo kết quả hoạt động kinh doanh hợp nhất giữa niên độ theo phương pháp đường thẳng trong thời hạn của hợp đồng thuê.

THUYẾT MINH BÁO CÁO TÀI CHÍNH HỢP NHẤT GIỮA NIÊN ĐỘ (tiếp theo)  
vào ngày 30 tháng 6 năm 2025 và cho giai đoạn tài chính sáu tháng kết thúc cùng ngày

**3. TÓM TẮT CÁC CHÍNH SÁCH KẾ TOÁN CHỦ YẾU (tiếp theo)**

**3.6 Tài sản cố định vô hình**

Tài sản cố định vô hình được ghi nhận theo nguyên giá trừ đi giá trị hao mòn lũy kế.

Nguyên giá tài sản cố định vô hình bao gồm giá mua và những chi phí có liên quan trực tiếp đến việc đưa tài sản vào sử dụng như dự kiến.

Các chi phí nâng cấp và đổi mới tài sản cố định vô hình được ghi tăng nguyên giá của tài sản và các chi phí khác được hạch toán vào báo cáo kết quả hoạt động kinh doanh hợp nhất giữa niên độ khi phát sinh.

Khi tài sản cố định vô hình được bán hay thanh lý, các khoản lãi hoặc lỗ phát sinh do thanh lý tài sản (là phần chênh lệch giữa tiền thu thuần từ việc bán tài sản với giá trị còn lại của tài sản) được hạch toán vào báo cáo kết quả hoạt động kinh doanh hợp nhất giữa niên độ.

*Quyền sử dụng đất*

Tiền thuê đất trả trước cho các hợp đồng thuê đất có hiệu lực trước năm 2003 và được cấp Giấy chứng nhận quyền sử dụng đất được ghi nhận là tài sản cố định vô hình theo quy định tại Thông tư số 45/2013/TT-BTC do Bộ Tài chính ban hành vào ngày 25 tháng 4 năm 2013 hướng dẫn chế độ quản lý, sử dụng và trích khấu hao tài sản cố định ("Thông tư 45").

**3.7 Khấu hao và hao mòn**

Khấu hao tài sản cố định hữu hình và hao mòn tài sản cố định vô hình được trích theo phương pháp đường thẳng trong suốt thời gian hữu dụng ước tính của các tài sản như sau:

Nhà cửa, vật kiến trúc	5 - 50 năm
Máy móc, thiết bị	3 - 20 năm
Phương tiện vận tải	5 - 10 năm
Thiết bị văn phòng	3 - 10 năm
Quyền sử dụng đất	20 - 32,5 năm
Phần mềm máy tính	4 - 7 năm

Quyền sử dụng đất lâu dài không trích khấu hao.

THUYẾT MINH BÁO CÁO TÀI CHÍNH HỢP NHẤT GIỮA NIÊN ĐỘ (tiếp theo)  
vào ngày 30 tháng 6 năm 2025 và cho giai đoạn tài chính sáu tháng kết thúc cùng ngày

**3. TÓM TẮT CÁC CHÍNH SÁCH KẾ TOÁN CHỦ YẾU (tiếp theo)**

**3.8 Xây dựng cơ bản dở dang**

Chi phí xây dựng cơ bản dở dang thể hiện chi phí mua sắm mới tài sản chưa được lắp đặt xong hoặc chi phí xây dựng cơ bản chưa được hoàn thành. Chi phí xây dựng cơ bản dở dang được ghi nhận theo giá gốc bao gồm toàn bộ chi phí cần thiết để xây dựng mới hoặc sửa chữa, cải tạo, mở rộng hay trang bị lại kỹ thuật công trình như chi phí xây dựng, chi phí thiết bị, chi phí quản lý dự án, chi phí tư vấn đầu tư xây dựng và chi phí vay đủ điều kiện được vốn hóa.

Chi phí xây dựng cơ bản dở dang sẽ được chuyển sang tài khoản tài sản cố định thích hợp khi các tài sản này được lắp đặt xong hoặc dự án xây dựng được hoàn thành và khấu hao của các tài sản này sẽ được bắt đầu trích khi các tài sản này đã sẵn sàng cho mục đích sử dụng.

Chi phí xây dựng cơ bản dở dang ghi nhận vào chi phí trong kỳ trong trường hợp chi phí xây dựng cơ bản dở dang không đủ điều kiện để ghi nhận là tài sản cố định.

**3.9 Chi phí đi vay**

Chi phí đi vay bao gồm lãi tiền vay và các chi phí khác phát sinh liên quan trực tiếp đến các khoản vay của Tập đoàn.

Chi phí đi vay được hạch toán như chi phí phát sinh trong kỳ.

**3.10 Chi phí trả trước**

Chi phí trả trước bao gồm các chi phí trả trước ngắn hạn hoặc chi phí trả trước dài hạn trên bảng cân đối kế toán hợp nhất giữa niên độ và được phân bổ trong khoảng thời gian trả trước hoặc thời gian các lợi ích kinh tế tương ứng được tạo ra từ các chi phí này.

*Tiền thuê đất trả trước*

Tiền thuê đất trả trước bao gồm số dư chưa phân bổ hết của khoản tiền thuê đất đã trả theo các hợp đồng thuê đất có thời hạn. Theo Thông tư 45, khoản tiền thuê đất trả trước nói trên được ghi nhận như chi phí trả trước dài hạn và được phân bổ vào chi phí trong thời gian còn lại của hợp đồng thuê.

**3.11 Các khoản đầu tư**

*Đầu tư vào công ty liên kết*

Các khoản đầu tư vào các công ty liên kết được hạch toán theo phương pháp vốn chủ sở hữu. Công ty liên kết là công ty mà trong đó Tập đoàn có ảnh hưởng đáng kể nhưng không phải là công ty con hay công ty liên doanh của Tập đoàn. Thông thường, Tập đoàn được coi là có ảnh hưởng đáng kể nếu sở hữu trên 20% quyền bỏ phiếu ở đơn vị nhận đầu tư.

Theo phương pháp vốn chủ sở hữu, khoản đầu tư được ghi nhận ban đầu trên bảng cân đối kế toán hợp nhất giữa niên độ theo giá gốc, sau đó được điều chỉnh theo những thay đổi của phần sở hữu của Công ty trong giá trị tài sản thuần của công ty liên kết sau khi mua. Lợi thế thương mại phát sinh từ việc đầu tư vào công ty liên kết được phản ánh trong giá trị còn lại của khoản đầu tư. Tập đoàn không phân bổ lợi thế thương mại này mà hàng năm thực hiện đánh giá xem lợi thế thương mại có bị suy giảm giá trị hay không.

THUYẾT MINH BÁO CÁO TÀI CHÍNH HỢP NHẤT GIỮA NIÊN ĐỘ (tiếp theo)  
vào ngày 30 tháng 6 năm 2025 và cho giai đoạn tài chính sáu tháng kết thúc cùng ngày

### 3. TÓM TẮT CÁC CHÍNH SÁCH KẾ TOÁN CHỦ YẾU (tiếp theo)

#### 3.11 Các khoản đầu tư (tiếp theo)

*Đầu tư vào công ty liên kết (tiếp theo)*

Phần sở hữu của Tập đoàn trong lợi nhuận/(lỗ) của công ty liên kết sau khi mua được phản ánh trên báo cáo kết quả hoạt động kinh doanh hợp nhất giữa niên độ. Ngoài ra, khi có sự thay đổi được ghi nhận trực tiếp vào vốn chủ sở hữu của công ty liên kết, Tập đoàn sẽ ghi nhận phần chia sẻ của mình tương ứng với các thay đổi đó trong vốn chủ sở hữu. Thay đổi lũy kế sau khi mua được điều chỉnh vào giá trị còn lại của khoản đầu tư vào công ty liên kết. Cổ tức nhận được/lợi nhuận được chia từ công ty liên kết được căn trừ vào khoản đầu tư vào công ty liên kết.

Báo cáo tài chính giữa niên độ của công ty liên kết được lập cùng kỳ với báo cáo tài chính hợp nhất giữa niên độ của Tập đoàn và sử dụng các chính sách kế toán nhất quán với Tập đoàn. Các điều chỉnh hợp nhất thích hợp đã được ghi nhận để bảo đảm các chính sách kế toán được áp dụng nhất quán với Tập đoàn trong trường hợp cần thiết.

*Chứng khoán kinh doanh*

Chứng khoán kinh doanh được ghi nhận theo giá gốc.

*Dự phòng giảm giá trị các khoản chứng khoán kinh doanh và các khoản đầu tư góp vốn*

Dự phòng cho việc giảm giá trị của các khoản đầu tư được lập khi có bằng chứng chắc chắn cho thấy có sự suy giảm giá trị của các khoản đầu tư này vào ngày kết thúc kỳ kế toán. Tăng hoặc giảm số dư dự phòng được hạch toán vào chi phí tài chính trong báo cáo kết quả hoạt động kinh doanh hợp nhất giữa niên độ.

*Đầu tư nắm giữ đến ngày đáo hạn*

Các khoản đầu tư nắm giữ đến ngày đáo hạn được ghi nhận theo giá gốc. Sau ghi nhận ban đầu, các khoản đầu tư này được ghi nhận theo giá trị có thể thu hồi. Các khoản suy giảm giá trị của khoản đầu tư nếu phát sinh được hạch toán vào chi phí tài chính trong năm trong báo cáo kết quả hoạt động kinh doanh hợp nhất giữa niên độ và giảm trừ trực tiếp giá trị đầu tư.

#### 3.12 Các khoản phải trả và chi phí trích trước

Các khoản phải trả và chi phí trích trước được ghi nhận cho số tiền phải trả trong tương lai liên quan đến hàng hóa và dịch vụ đã nhận được không phụ thuộc vào việc Tập đoàn đã nhận được hóa đơn của nhà cung cấp hay chưa.

#### 3.13 Các khoản dự phòng

Tập đoàn ghi nhận dự phòng khi có nghĩa vụ nợ hiện tại (nghĩa vụ pháp lý hoặc nghĩa vụ liên đới) là kết quả của một sự kiện đã xảy ra trong quá khứ. Việc thanh toán nghĩa vụ nợ này có thể sẽ dẫn đến sự giảm sút về những lợi ích kinh tế và Tập đoàn có thể đưa ra được một ước tính đáng tin cậy về giá trị của nghĩa vụ nợ đó.

Khi Tập đoàn cho rằng một phần hoặc toàn bộ chi phí để thanh toán một khoản dự phòng sẽ được hoàn lại, ví dụ như thông qua hợp đồng bảo hiểm, khoản bồi hoàn này chỉ được ghi nhận là một tài sản riêng biệt khi việc nhận được bồi hoàn là gần như chắc chắn. Chi phí liên quan đến các khoản dự phòng được hạch toán vào báo cáo kết quả hoạt động kinh doanh hợp nhất giữa niên độ sau khi đã trừ đi các khoản bồi hoàn.

Nếu ảnh hưởng về giá trị thời gian của tiền là trọng yếu thì giá trị của một khoản dự phòng cần được chiết khấu về giá trị hiện tại sử dụng tỷ lệ chiết khấu là tỷ lệ trước thuế và phản ánh rõ những rủi ro cụ thể của khoản nợ đó. Khi giá trị của khoản dự phòng được chiết khấu, phần tăng lên theo thời gian của khoản dự phòng được ghi nhận là chi phí tài chính.

THUYẾT MINH BÁO CÁO TÀI CHÍNH HỢP NHẤT GIỮA NIÊN ĐỘ (tiếp theo)  
vào ngày 30 tháng 6 năm 2025 và cho giai đoạn tài chính sáu tháng kết thúc cùng ngày

**3. TÓM TẮT CÁC CHÍNH SÁCH KẾ TOÁN CHỦ YẾU (tiếp theo)**

**3.14 Các nghiệp vụ bằng ngoại tệ**

Các nghiệp vụ phát sinh bằng các đơn vị tiền tệ khác với đơn vị tiền tệ kế toán của Tập đoàn (VND) được hạch toán theo tỷ giá giao dịch thực tế vào ngày phát sinh nghiệp vụ theo nguyên tắc sau:

- ▶ Nghiệp vụ làm phát sinh các khoản phải thu được hạch toán theo tỷ giá mua của ngân hàng thương mại nơi Tập đoàn chỉ định khách hàng thanh toán;
- ▶ Nghiệp vụ làm phát sinh các khoản phải trả được hạch toán theo tỷ giá bán của ngân hàng thương mại nơi Tập đoàn dự kiến giao dịch; và
- ▶ Giao dịch mua sắm tài sản hoặc các khoản chi phí được thanh toán ngay bằng ngoại tệ (không qua các tài khoản phải trả) được hạch toán theo tỷ giá mua của ngân hàng thương mại nơi Tập đoàn thực hiện thanh toán.

Tại ngày kết thúc kỳ kế toán, các khoản mục tiền tệ có gốc ngoại tệ được đánh giá lại theo tỷ giá giao dịch thực tế tại ngày của bảng cân đối kế toán hợp nhất giữa niên độ theo nguyên tắc sau:

- ▶ Các khoản mục tiền tệ được phân loại là tài sản được đánh giá lại theo tỷ giá mua của ngân hàng thương mại nơi Tập đoàn thường xuyên có giao dịch; và
- ▶ Các khoản mục tiền tệ được phân loại là nợ phải trả được đánh giá lại theo tỷ giá bán của ngân hàng thương mại nơi Tập đoàn thường xuyên có giao dịch.

Tất cả các khoản chênh lệch tỷ giá phát sinh trong năm được hạch toán vào báo cáo kết quả hoạt động kinh doanh hợp nhất giữa niên độ.

**3.15 Vốn góp của chủ sở hữu**

**Cổ phiếu phổ thông**

Cổ phiếu phổ thông được ghi nhận theo mệnh giá. Chênh lệch giữa mệnh giá và giá phát hành cổ phiếu thực tế và các chi phí phát sinh liên quan trực tiếp đến việc phát hành cổ phiếu, sau khi trừ đi các ảnh hưởng thuế, được ghi nhận vào thặng dư vốn cổ phần.

**Cổ phiếu quỹ**

Các công cụ vốn chủ sở hữu được Tập đoàn mua lại (cổ phiếu quỹ) được ghi nhận theo nguyên giá và trừ vào vốn chủ sở hữu. Tập đoàn không ghi nhận các khoản lãi/(lỗ) khi mua, bán, phát hành hoặc hủy các công cụ vốn chủ sở hữu của mình.

**3.16 Phân chia lợi nhuận**

Lợi nhuận thuần sau thuế thu nhập doanh nghiệp (không bao gồm các khoản lãi từ giao dịch mua giá rẻ) có thể được chia cho các cổ đông sau khi được đại hội đồng cổ đông phê duyệt và sau khi đã trích lập các quỹ dự phòng theo Điều lệ của Công ty và các công ty con và các quy định của pháp luật Việt Nam.

Tập đoàn trích lập các quỹ dự phòng sau từ lợi nhuận thuần sau thuế thu nhập doanh nghiệp của Tập đoàn theo đề nghị của Hội đồng Quản trị và được các cổ đông phê duyệt tại đại hội đồng cổ đông thường niên.

**Quỹ đầu tư phát triển**

Quỹ này được trích lập nhằm phục vụ việc mở rộng hoạt động hoặc đầu tư chiều sâu của Tập đoàn.

THUYẾT MINH BÁO CÁO TÀI CHÍNH HỢP NHẤT GIỮA NIÊN ĐỘ (tiếp theo)  
vào ngày 30 tháng 6 năm 2025 và cho giai đoạn tài chính sáu tháng kết thúc cùng ngày

### 3. TÓM TẮT CÁC CHÍNH SÁCH KẾ TOÁN CHỦ YẾU (tiếp theo)

#### 3.16 *Phân chia lợi nhuận* (tiếp theo)

*Quỹ khen thưởng, phúc lợi*

Quỹ này được trích lập để khen thưởng, khuyến khích vật chất, đem lại lợi ích chung và nâng cao phúc lợi cho công nhân viên, và được trình bày như một khoản phải trả trên bảng cân đối kế toán hợp nhất giữa niên độ.

#### 3.17 *Ghi nhận doanh thu*

Doanh thu được ghi nhận khi Tập đoàn có khả năng nhận được các lợi ích kinh tế có thể xác định được một cách chắc chắn. Doanh thu được xác định theo giá trị hợp lý của các khoản đã thu hoặc sẽ thu được sau khi trừ đi các khoản chiết khấu thương mại, giảm giá hàng bán và hàng bán bị trả lại. Các điều kiện ghi nhận cụ thể sau đây cũng phải được đáp ứng khi ghi nhận doanh thu:

*Doanh thu cung cấp dịch vụ giám định và phân tích mẫu*

Doanh thu được ghi nhận khi dịch vụ hoàn thành, Tập đoàn phát hành Chứng thư cho khách hàng và được xác nhận bởi khách hàng.

*Doanh thu cung cấp dịch vụ khác*

Khi có thể xác định được kết quả hợp đồng một cách chắc chắn, doanh thu sẽ được ghi nhận dựa vào mức độ hoàn thành công việc. Mức độ hoàn thành công việc được xác định theo tỷ lệ phần trăm hoàn thành công việc được đánh giá dựa trên các công việc đã được thực hiện. Nếu không thể xác định được kết quả hợp đồng một cách chắc chắn, doanh thu sẽ chỉ được ghi nhận ở mức có thể thu hồi được của các chi phí đã được ghi nhận.

*Doanh thu từ tiền lãi*

Tiền lãi được ghi nhận trên cơ sở thời gian và lãi suất thực tế từng kỳ.

*Cổ tức và lợi nhuận được chia*

Cổ tức và lợi nhuận được chia được ghi nhận khi Công ty được quyền nhận cổ tức hoặc được quyền nhận lợi nhuận từ việc góp vốn.

#### 3.18 *Thuế*

*Thuế thu nhập hiện hành*

Tài sản thuế thu nhập và thuế thu nhập phải nộp cho kỳ hiện hành và các kỳ trước được xác định bằng số tiền dự kiến được thu hồi từ hoặc phải nộp cho cơ quan thuế, dựa trên các mức thuế suất và các luật thuế có hiệu lực đến ngày kết thúc kỳ kế toán.

Thuế thu nhập hiện hành được ghi nhận vào báo cáo kết quả hoạt động kinh doanh hợp nhất giữa niên độ ngoại trừ trường hợp thuế thu nhập phát sinh liên quan đến một khoản mục được ghi trực tiếp vào vốn chủ sở hữu, trong trường hợp này, thuế thu nhập hiện hành cũng được ghi nhận trực tiếp vào vốn chủ sở hữu.

Tập đoàn chỉ được bù trừ các tài sản thuế thu nhập hiện hành và thuế thu nhập hiện hành phải nộp khi Tập đoàn có quyền hợp pháp được bù trừ giữa tài sản thuế thu nhập hiện hành với thuế thu nhập hiện hành phải nộp và Tập đoàn dự định thanh toán thuế thu nhập hiện hành phải nộp và tài sản thuế thu nhập hiện hành trên cơ sở thuần.

THUYẾT MINH BÁO CÁO TÀI CHÍNH HỢP NHẤT GIỮA NIÊN ĐỘ (tiếp theo)  
vào ngày 30 tháng 6 năm 2025 và cho giai đoạn tài chính sáu tháng kết thúc cùng ngày

**3. TÓM TẮT CÁC CHÍNH SÁCH KẾ TOÁN CHỦ YẾU (tiếp theo)**

**3.18 Thuế (tiếp theo)**

*Thuế thu nhập hoãn lại*

Thuế thu nhập hoãn lại được xác định cho các khoản chênh lệch tạm thời tại ngày kết thúc kỳ kế toán giữa niên độ giữa cơ sở tính thuế thu nhập của các tài sản và nợ phải trả và giá trị ghi sổ của các khoản mục này trong báo cáo tài chính hợp nhất.

Thuế thu nhập hoãn lại phải trả được ghi nhận cho tất cả các khoản chênh lệch tạm thời chịu thuế, ngoại trừ:

- ▶ Thuế thu nhập hoãn lại phải trả phát sinh từ ghi nhận ban đầu của một tài sản hay nợ phải trả từ một giao dịch mà giao dịch này không có ảnh hưởng đến lợi nhuận kế toán và lợi nhuận tính thuế thu nhập (hoặc lỗ tính thuế) tại thời điểm phát sinh giao dịch; và
- ▶ Các chênh lệch tạm thời chịu thuế gắn liền với các khoản đầu tư vào các công ty con, công ty liên kết và các khoản vốn góp liên doanh khi Tập đoàn có khả năng kiểm soát thời gian hoàn nhập khoản chênh lệch tạm thời và chắc chắn khoản chênh lệch tạm thời sẽ không được hoàn nhập trong tương lai có thể dự đoán.

Tài sản thuế thu nhập hoãn lại cần được ghi nhận cho tất cả các chênh lệch tạm thời được khấu trừ, giá trị được khấu trừ chuyển sang các kỳ sau của các khoản lỗ tính thuế và các khoản ưu đãi thuế chưa sử dụng, khi chắc chắn trong tương lai sẽ có lợi nhuận tính thuế để sử dụng những chênh lệch tạm thời được khấu trừ, các khoản lỗ tính thuế và các ưu đãi thuế chưa sử dụng này, ngoại trừ:

- ▶ Tài sản thuế hoãn lại phát sinh từ ghi nhận ban đầu của một tài sản hoặc nợ phải trả từ một giao dịch mà giao dịch này không có ảnh hưởng đến lợi nhuận kế toán và lợi nhuận tính thuế thu nhập (hoặc lỗ tính thuế) tại thời điểm phát sinh giao dịch; và
- ▶ Đối với các chênh lệch tạm thời được khấu trừ phát sinh từ các khoản đầu tư vào các công ty con, công ty liên kết và các khoản vốn góp liên doanh, tài sản thuế thu nhập hoãn lại được ghi nhận khi chắc chắn là chênh lệch tạm thời sẽ được hoàn nhập trong tương lai có thể dự đoán được và có lợi nhuận tính thuế để sử dụng được khoản chênh lệch tạm thời đó.

Giá trị ghi sổ của tài sản thuế thu nhập doanh nghiệp hoãn lại phải được xem xét lại vào ngày kết thúc kỳ kế toán giữa niên độ và phải giảm giá trị ghi sổ của tài sản thuế thu nhập hoãn lại đến mức bảo đảm chắc chắn có đủ lợi nhuận tính thuế cho phép lợi ích của một phần hoặc toàn bộ tài sản thuế thu nhập hoãn lại được sử dụng. Các tài sản thuế thu nhập doanh nghiệp hoãn lại chưa được ghi nhận trước đây được xem xét lại vào ngày kết thúc kỳ kế toán và được ghi nhận khi chắc chắn có đủ lợi nhuận tính thuế trong tương lai để có thể sử dụng các tài sản thuế thu nhập hoãn lại chưa ghi nhận này.

Tài sản thuế thu nhập hoãn lại và thuế thu nhập hoãn lại phải trả được xác định theo thuế suất dự tính sẽ áp dụng cho năm tài chính khi tài sản được thu hồi hay nợ phải trả được thanh toán, dựa trên các mức thuế suất và luật thuế có hiệu lực vào ngày kết thúc kỳ kế toán.

Thuế thu nhập hoãn lại được ghi nhận vào báo cáo kết quả hoạt động kinh doanh hợp nhất giữa niên độ ngoại trừ trường hợp thuế thu nhập phát sinh liên quan đến một khoản mục được ghi thẳng vào vốn chủ sở hữu, trong trường hợp này, thuế thu nhập hoãn lại cũng được ghi nhận trực tiếp vào vốn chủ sở hữu.

11  
NG  
NH  
&  
T  
51

THUYẾT MINH BÁO CÁO TÀI CHÍNH HỢP NHẤT GIỮA NIÊN ĐỘ (tiếp theo)  
vào ngày 30 tháng 6 năm 2025 và cho giai đoạn tài chính sáu tháng kết thúc cùng ngày

### 3. TÓM TẮT CÁC CHÍNH SÁCH KẾ TOÁN CHỦ YẾU (tiếp theo)

#### 3.18 Thuế (tiếp theo)

*Thuế thu nhập hoãn lại (tiếp theo)*

Tập đoàn chỉ được bù trừ các tài sản thuế thu nhập hoãn lại và thuế thu nhập hoãn lại phải trả khi Tập đoàn có quyền hợp pháp được bù trừ giữa tài sản thuế thu nhập hiện hành với thuế thu nhập hiện hành phải nộp và các tài sản thuế thu nhập hoãn lại và thuế thu nhập hoãn lại phải trả này liên quan tới thuế thu nhập doanh nghiệp được quản lý bởi cùng một cơ quan thuế:

- đối với cùng một đơn vị chịu thuế; hoặc
- Tập đoàn dự định thanh toán thuế thu nhập hiện hành phải trả và tài sản thuế thu nhập hiện hành trên cơ sở thuận hoặc thu hồi tài sản đồng thời với việc thanh toán nợ phải trả trong từng kỳ tương lai khi các khoản trọng yếu của thuế thu nhập hoãn lại phải trả hoặc tài sản thuế thu nhập hoãn lại được thanh toán hoặc thu hồi.

#### 3.19 Lãi trên cổ phiếu

Lãi cơ bản trên cổ phiếu được tính bằng cách chia lợi nhuận hoặc lỗ sau thuế phân bổ cho cổ đông sở hữu cổ phiếu phổ thông của Tập đoàn (sau khi đã điều chỉnh cho việc trích lập quỹ khen thưởng, phúc lợi) cho số lượng bình quân gia quyền của số cổ phiếu phổ thông đang lưu hành trong kỳ.

Lãi suy giảm trên cổ phiếu được tính bằng cách chia lợi nhuận hoặc lỗ sau thuế phân bổ cho cổ đông sở hữu cổ phiếu phổ thông của Tập đoàn (sau khi đã điều chỉnh cho cổ tức của cổ phiếu ưu đãi có quyền chuyển đổi) cho số lượng bình quân gia quyền của số cổ phiếu phổ thông đang lưu hành trong kỳ và số lượng bình quân gia quyền của cổ phiếu phổ thông sẽ được phát hành trong trường hợp tất cả các cổ phiếu phổ thông tiềm năng có tác động suy giảm đều được chuyển thành cổ phiếu phổ thông.

#### 3.20 Thông tin theo bộ phận

Một bộ phận là một hợp phần có thể xác định riêng biệt của Tập đoàn tham gia vào việc cung cấp các sản phẩm hoặc dịch vụ liên quan (bộ phận được chia theo hoạt động kinh doanh) hoặc cung cấp sản phẩm hoặc dịch vụ trong một môi trường kinh tế cụ thể (bộ phận được chia theo khu vực địa lý). Mỗi một bộ phận này chịu rủi ro và thu được lợi ích khác biệt so với các bộ phận khác.

Hoạt động kinh doanh chủ yếu của Tập đoàn là cung cấp dịch vụ giám định và phân tích. Đồng thời, hoạt động sản xuất kinh doanh của Tập đoàn được thực hiện trong lãnh thổ Việt Nam. Vì vậy, rủi ro và tỷ suất sinh lời của Tập đoàn không bị tác động chủ yếu bởi những khác biệt về dịch vụ mà Tập đoàn cung cấp hoặc do Tập đoàn hoạt động tại nhiều khu vực địa lý khác nhau. Do đó, Ban Giám đốc nhận định là Tập đoàn chỉ có một bộ phận theo hoạt động kinh doanh và khu vực địa lý. Theo đó, Tập đoàn không cần phải trình bày thông tin theo bộ phận.

#### 3.21 Các bên liên quan

Các bên được coi là bên liên quan của Tập đoàn nếu một bên có khả năng, trực tiếp hoặc gián tiếp, kiểm soát bên kia hoặc gây ảnh hưởng đáng kể tới bên kia trong việc ra các quyết định tài chính và hoạt động, hoặc khi Tập đoàn và bên kia cùng chịu sự kiểm soát chung hoặc ảnh hưởng đáng kể chung. Các bên liên quan có thể là các công ty hoặc các cá nhân, bao gồm cả các thành viên mật thiết trong gia đình của họ.

THUYẾT MINH BÁO CÁO TÀI CHÍNH HỢP NHẤT GIỮA NIÊN ĐỘ (tiếp theo)  
vào ngày 30 tháng 6 năm 2025 và cho giai đoạn tài chính sáu tháng kết thúc cùng ngày

**4. CÁC GIAO DỊCH VÀ SỰ KIỆN QUAN TRỌNG TRONG KỲ**

**4.1 Chuyển nhượng cổ phần của Công ty Cổ phần Thẩm định giá Vinacontrol**

Vào ngày 27 tháng 5 năm 2025, Công ty đã hoàn tất việc chuyển nhượng toàn bộ cổ phần nắm giữ tại Công ty Cổ phần Thẩm định giá Vinacontrol cho một cá nhân, với giá phí chuyển nhượng là 1.050.000.000 VND. Sau giao dịch này, Công ty Cổ phần Thẩm định giá Vinacontrol không còn là công ty liên kết của Tập đoàn.

**5. TIỀN VÀ CÁC KHOẢN TƯƠNG ĐƯƠNG TIỀN**

	Đơn vị tính: VND	
	Ngày 30 tháng 6 năm 2025	Ngày 31 tháng 12 năm 2024
Tiền mặt	6.713.109.183	4.948.051.060
Tiền gửi ngân hàng	116.528.742.879	112.953.716.104
Các khoản tiền gửi có kỳ hạn (*)	30.000.000.000	2.500.000.000
<b>TỔNG CỘNG</b>	<b>153.241.852.062</b>	<b>120.401.767.164</b>

(\*) Tiền gửi có kỳ hạn tại ngày 30 tháng 6 năm 2025 bao gồm các khoản tiền gửi có kỳ hạn gốc không quá ba tháng tại các ngân hàng với lãi suất từ 3,1% đến 4,3%/năm (ngày 31 tháng 12 năm 2024: 1,6% đến 2,9%/năm).

**6. ĐẦU TƯ TÀI CHÍNH NGẮN HẠN**

**6.1 Chứng khoán kinh doanh**

	Đơn vị tính: VND					
	Ngày 30 tháng 6 năm 2025			Ngày 31 tháng 12 năm 2024		
	Số lượng (cổ phiếu)	Giá gốc	Dự phòng	Số lượng (cổ phiếu)	Giá gốc	Dự phòng
Công ty Cổ phần Máy - Thiết bị Dầu khí Đà Nẵng	27.000	540.000.000	(402.300.000)	27.000	540.000.000	(372.843.000)
Công ty Cổ phần Định giá và Dịch vụ tài chính Việt Nam (*)	22.000	574.266.667	(266.266.667)	33.000	861.400.000	-
<b>TỔNG CỘNG</b>		<b>1.114.266.667</b>	<b>(668.566.667)</b>		<b>1.401.400.000</b>	<b>(372.843.000)</b>

(\*) Tập đoàn chưa thu thập các thông tin cần thiết để xác định giá trị hợp lý của giá trị đầu tư tại công ty này do cổ phiếu của công ty này chưa được niêm yết trên sàn chứng khoán.

**6.2 Đầu tư nắm giữ đến ngày đáo hạn ngắn hạn**

Đầu tư nắm giữ đến ngày đáo hạn ngắn hạn là các khoản tiền gửi bằng VND tại các ngân hàng thương mại với kỳ hạn gốc và/hoặc kỳ hạn còn lại dưới 12 tháng và hưởng lãi suất từ 4,0% - 4,6%/năm (ngày 31 tháng 12 năm 2024: 3,6% - 8%/năm).

THUYẾT MINH BÁO CÁO TÀI CHÍNH HỢP NHẤT GIỮA NIÊN ĐỘ (tiếp theo)  
vào ngày 30 tháng 6 năm 2025 và cho giai đoạn tài chính sáu tháng kết thúc cùng ngày

**7. PHẢI THU CỦA KHÁCH HÀNG VÀ TRẢ TRƯỚC CHO NGƯỜI BÁN NGẮN HẠN**

**7.1 Phải thu ngắn hạn của khách hàng**

	Đơn vị tính: VND	
	Ngày 30 tháng 6 năm 2025	Ngày 31 tháng 12 năm 2024
Các khoản phải thu khách hàng	133.264.789.949	118.040.721.159
Phải thu từ các bên liên quan (Thuyết minh số 31)	-	62.640.000
<b>TỔNG CỘNG</b>	<b>133.264.789.949</b>	<b>118.103.361.159</b>
Dự phòng phải thu ngắn hạn khó đòi	(11.139.914.220)	(9.673.736.860)

**7.2 Trả trước cho người bán ngắn hạn**

	Đơn vị tính: VND	
	Ngày 30 tháng 6 năm 2025	Ngày 31 tháng 12 năm 2024
Công ty Cổ phần Du lịch và Thương mại Sao Hải Phòng	1.000.000.000	-
Công ty TNHH TUV SUD Việt Nam	394.180.560	394.180.560
Trả trước cho người bán khác	2.579.902.180	4.612.946.815
<b>TỔNG CỘNG</b>	<b>3.974.082.740</b>	<b>5.007.127.375</b>
Dự phòng phải thu khó đòi	(386.949.440)	(386.949.440)

**8. PHẢI THU NGẮN HẠN KHÁC**

	Đơn vị tính: VND			
	Ngày 30 tháng 6 năm 2025		Ngày 31 tháng 12 năm 2024	
	Giá trị	Dự phòng	Giá trị	Dự phòng
Tạm ứng	3.916.367.734	(41.294.229)	3.911.340.939	(41.294.229)
Ký quỹ, ký cược	4.630.151.971	-	3.680.210.008	-
Phải thu khác	517.307.676	-	3.229.211.416	-
<b>TỔNG CỘNG</b>	<b>9.063.827.381</b>	<b>(41.294.229)</b>	<b>10.820.762.363</b>	<b>(41.294.229)</b>

**9. DỰ PHÒNG PHẢI THU NGẮN HẠN KHÓ ĐÒI**

	Đơn vị tính: VND	
	Cho giai đoạn tài chính sáu tháng kết thúc ngày 30 tháng 6 năm 2025	Cho giai đoạn tài chính sáu tháng kết thúc ngày 30 tháng 6 năm 2024
Số đầu kỳ	10.065.364.929	8.943.826.432
Cộng: Dự phòng trích lập trong kỳ	1.681.700.482	1.344.776.354
Trừ: Xóa sổ dự phòng	-	(119.069.977)
Trừ: Hoàn nhập dự phòng trong kỳ	(178.907.522)	(265.420.595)
Số cuối kỳ	11.568.157.889	9.904.112.214

THUYẾT MINH BÁO CÁO TÀI CHÍNH HỢP NHẤT GIỮA NIÊN ĐỘ (tiếp theo)  
vào ngày 30 tháng 6 năm 2025 và cho giai đoạn tài chính sáu tháng kết thúc cùng ngày

**10. NỢ XẤU**

Đơn vị tính: VND

Đối tượng nợ	Ngày 30 tháng 6 năm 2025		Ngày 31 tháng 12 năm 2024	
	Giá gốc	Giá trị có thể thu hồi	Giá gốc	Giá trị có thể thu hồi
Công ty Nhiệt Điện Thái Bình	1.425.517.434	930.878.379	6.652.684.980	5.917.321.488
Các đối tượng khác	17.630.839.179	6.557.320.345	13.869.429.471	4.502.812.434
<b>TỔNG CỘNG</b>	<b>19.056.356.613</b>	<b>7.488.198.724</b>	<b>20.522.114.451</b>	<b>10.420.133.922</b>

**11. HÀNG TỒN KHO**

Đơn vị tính: VND

	Ngày 30 tháng 6 năm 2025		Ngày 31 tháng 12 năm 2024	
	Giá gốc	Dự phòng	Giá gốc	Dự phòng
Nguyên vật liệu	2.618.947.223	-	1.312.823.442	-
Công cụ, dụng cụ	1.950.000	-	1.950.000	-
Chi phí sản xuất kinh doanh dở dang	38.600.000	-	270.850.000	-
<b>TỔNG CỘNG</b>	<b>2.659.497.223</b>	<b>-</b>	<b>1.585.623.442</b>	<b>-</b>

**12. CHI PHÍ TRẢ TRƯỚC**

Đơn vị tính: VND

	Ngày 30 tháng 6 năm 2025	Ngày 31 tháng 12 năm 2024
<b>Ngắn hạn</b>		
Công cụ, dụng cụ xuất dùng	784.032.649	439.914.585
Thuê nhà, văn phòng	206.000.000	43.000.000
<b>TỔNG CỘNG</b>	<b>990.032.649</b>	<b>482.914.585</b>
<b>Dài hạn</b>		
Tiền thuê đất trả trước	19.310.075.495	19.693.081.801
Công cụ, dụng cụ xuất dùng	2.788.879.871	2.982.857.450
Chi phí trả trước dài hạn khác	2.844.323.725	2.236.254.937
<b>TỔNG CỘNG</b>	<b>24.943.279.091</b>	<b>24.912.194.188</b>

THUYẾT MINH BÁO CÁO TÀI CHÍNH HỢP NHẤT GIỮA NIÊN ĐỘ (tiếp theo)  
vào ngày 30 tháng 6 năm 2025 và cho giai đoạn tài chính sáu tháng kết thúc cùng ngày

**13. TÀI SẢN CÓ ĐỊNH HỮU HÌNH**

	Nhà cửa, vật kiến trúc	Máy móc, thiết bị	Phương tiện vận tải	Thiết bị văn phòng	Đơn vị tính: VND
<b>Nguyên giá:</b>					
Ngày 31 tháng 12 năm 2024	88.992.844.383	166.271.160.157	35.373.013.605	8.609.122.410	299.246.140.555
- Mua trong kỳ	662.832.500	3.364.251.419	-	285.097.818	4.312.181.737
- Thanh lý, nhượng bán	-	-	-	(32.099.760)	(32.099.760)
Ngày 30 tháng 6 năm 2025	89.655.676.883	169.635.411.576	35.373.013.605	8.862.120.468	303.526.222.532
<b>Trong đó:</b>					
Đã khấu hao hết	12.664.877.030	72.867.172.221	18.999.496.544	5.448.161.827	109.979.707.622
<b>Giá trị khấu hao lũy kế:</b>					
Ngày 31 tháng 12 năm 2024	45.909.250.409	118.973.988.902	25.337.492.636	7.518.705.091	197.739.437.038
- Khấu hao trong kỳ	1.713.750.211	6.960.735.720	1.246.245.950	325.194.353	10.245.926.234
- Thanh lý, nhượng bán	-	-	-	(32.099.760)	(32.099.760)
Ngày 30 tháng 6 năm 2025	47.623.000.620	125.934.724.622	26.583.738.586	7.811.799.684	207.953.263.512
<b>Giá trị còn lại:</b>					
Ngày 31 tháng 12 năm 2024	43.083.593.974	47.297.171.255	10.035.520.969	1.090.417.319	101.506.703.517
Ngày 30 tháng 6 năm 2025	42.032.676.263	43.700.686.954	8.789.275.019	1.050.320.784	95.572.959.020

THUYẾT MINH BÁO CÁO TÀI CHÍNH HỢP NHẤT GIỮA NIÊN ĐỘ (tiếp theo)  
vào ngày 30 tháng 6 năm 2025 và cho giai đoạn tài chính sáu tháng kết thúc cùng ngày

**14. TÀI SẢN CÓ ĐỊNH THUÊ TÀI CHÍNH**

	<i>Đơn vị tính: VND</i>		
	<i>Máy móc, thiết bị</i>	<i>Phương tiện vận tải</i>	<i>Tổng cộng</i>
<b>Nguyên giá:</b>			
Ngày 31 tháng 12 năm 2024	5.302.083.000	572.727.273	5.874.810.273
- Tăng trong kỳ	1.981.360.000	-	1.981.360.000
Ngày 30 tháng 6 năm 2025	<u>7.283.443.000</u>	<u>572.727.273</u>	<u>7.856.170.273</u>
<b>Giá trị khấu hao lũy kế:</b>			
Ngày 31 tháng 12 năm 2024	309.055.890	139.469.697	448.525.587
- Khấu hao trong kỳ	512.537.120	47.727.273	560.264.393
Ngày 30 tháng 6 năm 2025	<u>821.593.010</u>	<u>187.196.970</u>	<u>1.008.789.980</u>
<b>Giá trị còn lại:</b>			
Ngày 31 tháng 12 năm 2024	<u>4.993.027.110</u>	<u>433.257.576</u>	<u>5.426.284.686</u>
Ngày 30 tháng 6 năm 2025	<u>6.461.849.990</u>	<u>385.530.303</u>	<u>6.847.380.293</u>

**15. TÀI SẢN CÓ ĐỊNH VÔ HÌNH**

	<i>Đơn vị tính: VND</i>		
	<i>Quyền sử dụng đất</i>	<i>Phần mềm máy tính</i>	<i>Tổng cộng</i>
<b>Nguyên giá:</b>			
Ngày 31 tháng 12 năm 2024	12.396.133.484	6.460.287.200	18.856.420.684
Ngày 30 tháng 6 năm 2025	<u>12.396.133.484</u>	<u>6.460.287.200</u>	<u>18.856.420.684</u>
<i>Trong đó:</i>			
<i>Đã hao mòn hết</i>	-	1.797.600.000	1.797.600.000
<b>Giá trị hao mòn lũy kế:</b>			
Ngày 31 tháng 12 năm 2024	1.089.018.362	3.697.254.664	4.786.273.026
- Hao mòn trong kỳ	9.152.892	393.034.169	402.187.061
Ngày 30 tháng 6 năm 2025	<u>1.098.171.254</u>	<u>4.090.288.833</u>	<u>5.188.460.087</u>
<b>Giá trị còn lại:</b>			
Ngày 31 tháng 12 năm 2024	<u>11.307.115.122</u>	<u>2.763.032.536</u>	<u>14.070.147.658</u>
Ngày 30 tháng 6 năm 2025	<u>11.297.962.230</u>	<u>2.369.998.367</u>	<u>13.667.960.597</u>

T. T. H. A. D. N.

THUYẾT MINH BÁO CÁO TÀI CHÍNH HỢP NHẤT GIỮA NIÊN ĐỘ (tiếp theo)  
vào ngày 30 tháng 6 năm 2025 và cho giai đoạn tài chính sáu tháng kết thúc cùng ngày

**16. ĐẦU TƯ VÀO CÔNG TY LIÊN KẾT**

Tên đơn vị	Ngày 30 tháng 6 năm 2025		Ngày 31 tháng 12 năm 2024	
	Tỷ lệ vốn nắm giữ (%)	Tỷ lệ quyền biểu quyết (%)	Tỷ lệ vốn nắm giữ (%)	Tỷ lệ quyền biểu quyết (%)
Công ty Cổ phần Thẩm định giá Vinacontrol (*)	0%	0%	35%	35%

(\*) Xem Thuyết minh số 4.1 về việc hoàn tất chuyển nhượng công ty liên kết này trong kỳ.

Chi tiết giá trị khoản đầu tư vào công ty liên kết này như sau:

	Đơn vị tính: VND Công ty Cổ phần Thẩm định giá Vinacontrol
<b>Giá trị đầu tư:</b>	
Ngày 31 tháng 12 năm 2024	1.050.000.000
Thanh lý khoản đầu tư	<u>(1.050.000.000)</u>
Ngày 30 tháng 6 năm 2025	-
<b>Phân lợi nhuận lũy kế trong công ty liên kết:</b>	
Vào ngày 31 tháng 12 năm 2024	325.696.081
Phân lợi nhuận từ công ty liên kết trong kỳ	28.903.195
Cổ tức nhận được trong kỳ	(157.500.000)
Thanh lý khoản đầu tư	<u>(197.099.276)</u>
Ngày 30 tháng 6 năm 2025	-
<b>Giá trị còn lại:</b>	
Ngày 31 tháng 12 năm 2024	<u>1.375.696.081</u>
Ngày 30 tháng 6 năm 2025	<u>-</u>

THUYẾT MINH BÁO CÁO TÀI CHÍNH HỢP NHẤT GIỮA NIÊN ĐỘ (tiếp theo)  
vào ngày 30 tháng 6 năm 2025 và cho giai đoạn tài chính sáu tháng kết thúc cùng ngày

**17. PHẢI TRẢ CHO NGƯỜI BÁN VÀ NGƯỜI MUA TRẢ TIỀN TRƯỚC NGẮN HẠN**

**17.1 Phải trả cho người bán ngắn hạn**

	Đơn vị tính: VND			
	Ngày 30 tháng 6 năm 2025		Ngày 31 tháng 12 năm 2024	
	Giá trị	Số có khả năng trả nợ	Giá trị	Số có khả năng trả nợ
Phải trả cho các bên khác	7.175.449.193	7.175.449.193	7.786.184.530	7.786.184.530
- Công ty TNHH OPA Việt Nam	2.413.616.316	2.413.616.316	2.532.331.095	2.532.331.095
- Công ty TNHH Thương Mại Phát An	576.408.600	576.408.600	936.876.000	936.876.000
- Các nhà cung cấp khác	4.185.424.277	4.185.424.277	4.316.977.435	4.316.977.435
Phải trả cho các bên liên quan (Thuyết minh số 31)	-	-	24.840.000	24.840.000
<b>TỔNG CỘNG</b>	<b>7.175.449.193</b>	<b>7.175.449.193</b>	<b>7.811.024.530</b>	<b>7.811.024.530</b>

**17.2 Người mua trả tiền trước ngắn hạn**

	Đơn vị tính: VND	
	Ngày 30 tháng 6 năm 2025	Ngày 31 tháng 12 năm 2024
Tổng Công ty Sản xuất thiết bị Viettel	1.242.337.846	768.058.006
Người mua trả tiền trước khác	16.304.309.345	7.963.939.718
<b>TỔNG CỘNG</b>	<b>17.546.647.191</b>	<b>8.731.997.724</b>

**18. THUẾ VÀ CÁC KHOẢN PHẢI NỘP NHÀ NƯỚC**

	Đơn vị tính: VND			
	Ngày 31 tháng 12 năm 2024	Số phải nộp trong kỳ	Số đã nộp trong kỳ	Ngày 30 tháng 6 năm 2025
Thuế giá trị gia tăng	5.334.303.332	36.373.608.165	(32.860.368.054)	8.847.543.443
Thuế thu nhập doanh nghiệp	1.430.629.616	6.532.309.500	(4.425.490.623)	3.537.448.493
Thuế thu nhập cá nhân	18.062.488.780	24.699.922.356	(34.370.293.778)	8.392.117.358
Phí, lệ phí và các khoản phải nộp khác	-	144.468.029	(144.468.029)	-
<b>TỔNG CỘNG</b>	<b>24.827.421.728</b>	<b>67.750.308.050</b>	<b>(71.800.620.484)</b>	<b>20.777.109.295</b>

THUYẾT MINH BÁO CÁO TÀI CHÍNH HỢP NHẤT GIỮA NIÊN ĐỘ (tiếp theo)  
vào ngày 30 tháng 6 năm 2025 và cho giai đoạn tài chính sáu tháng kết thúc cùng ngày

**19. CHI PHÍ PHẢI TRẢ NGẮN HẠN**

	<i>Đơn vị tính: VND</i>	
	<i>Ngày 30 tháng 6 năm 2025</i>	<i>Ngày 31 tháng 12 năm 2024</i>
Chi phí thuê chuyên gia	605.675.629	1.132.401.629
Chi phí hoa hồng môi giới	11.038.285.500	486.482.000
Trích lương làm thêm giờ	677.000.000	280.000.000
Trích tiền ăn ca	968.200.000	963.500.000
Chi phí phải trả khác	4.912.422.369	4.047.125.669
<b>TỔNG CỘNG</b>	<b><u>18.201.583.498</u></b>	<b><u>6.909.509.298</u></b>

**20. PHẢI TRẢ NGẮN HẠN KHÁC**

	<i>Đơn vị tính: VND</i>	
	<i>Ngày 30 tháng 6 năm 2025</i>	<i>Ngày 31 tháng 12 năm 2024</i>
Bảo hiểm, kinh phí công đoàn	396.267.826	511.927.953
Cổ tức, lợi nhuận phải trả	2.315.070.185	1.751.257.275
Phải trả ngắn hạn khác	698.545.903	969.956.401
<b>TỔNG CỘNG</b>	<b><u>3.409.883.914</u></b>	<b><u>3.233.141.629</u></b>

## Công ty Cổ phần Tập đoàn Vinacontrol

B09a-DN/HN

THUYẾT MINH BÁO CÁO TÀI CHÍNH HỢP NHẤT GIỮA NIÊN ĐỘ (tiếp theo)  
vào ngày 30 tháng 6 năm 2025 và cho giai đoạn tài chính sáu tháng kết thúc cùng ngày

### 21. VAY VÀ NỢ THUẾ TÀI CHÍNH

	Đơn vị tính: VND	
	Ngày 31 tháng 12 năm 2024	Ngày 30 tháng 6 năm 2025
	Số phát sinh trong kỳ	Giá trị (đồng thời là số có khả năng trả nợ)
	Phát sinh tăng	Phát sinh giảm
	Phát sinh tăng	Phát sinh giảm
<b>Vay ngắn hạn</b>		
Nợ thuế tài chính dài hạn đến hạn trả (i)	1.476.255.297	(1.185.527.153)
	<b>1.476.255.297</b>	<b>(1.185.527.153)</b>
<b>Vay dài hạn</b>		
Nợ thuế tài chính (i)	1.743.596.800	(1.759.232.999)
	<b>1.743.596.800</b>	<b>(1.759.232.999)</b>
<b>TỔNG CỘNG</b>	<b>3.219.852.097</b>	<b>(2.944.760.152)</b>

(i) Đây là số dư nợ thuế tài chính máy móc, thiết bị, và phương tiện vận tải từ Công ty Cho thuê Tài chính TNHH BIDV-Sumi Trust (BSL) với thời gian thuế trong vòng 36 - 48 tháng. Góc vay được trả lần cuối vào ngày 11 tháng 4 năm 2028. Lãi vay từ 8,1% - 8,4%/năm và được trả hàng tháng.

Công ty Cổ phần Tập đoàn Vinacontrol

B09a-DN/HN

THUYẾT MINH BÁO CÁO TÀI CHÍNH HỢP NHẤT GIỮA NIÊN ĐỘ (tiếp theo)  
vào ngày 30 tháng 6 năm 2025 và cho giai đoạn tài chính sáu tháng kết thúc cùng ngày

**21. VAY VÀ NỢ THUẾ TÀI CHÍNH** (tiếp theo)

Tập đoàn hiện đang thuê máy móc, thiết bị theo hợp đồng thuê tài chính. Vào ngày kết thúc kỳ kế toán, các khoản tiền thuê phải trả trong tương lai theo hợp đồng thuê tài chính này được trình bày như sau:

Đơn vị tính: VND

	Ngày 30 tháng 6 năm 2025		Ngày 31 tháng 12 năm 2024	
	Tổng khoản thanh toán tiền thuê tối thiểu	Lãi thuê tài chính	Tổng khoản thanh toán tiền thuê tối thiểu	Lãi thuê tài chính
<b>Nợ thuê tài chính ngắn hạn</b>				
Từ 1 năm trở xuống	2.059.955.448	272.095.250	1.787.860.198	300.658.959
<b>Nợ thuê tài chính dài hạn</b>				
Trên 1-5 năm	3.034.094.140	204.316.839	3.072.523.357	227.109.857
<b>TỔNG CỘNG</b>	<b>5.094.049.588</b>	<b>476.412.089</b>	<b>4.870.314.370</b>	<b>527.768.816</b>
				<b>1.497.132.054</b>
				<b>2.845.413.500</b>
				<b>4.342.545.554</b>

THUYẾT MINH BÁO CÁO TÀI CHÍNH HỢP NHẤT GIỮA NIÊN ĐỘ (tiếp theo)  
 vào ngày 30 tháng 6 năm 2025 và cho giai đoạn tài chính sáu tháng kết thúc cùng ngày

**22. QUỸ KHEN THƯỜNG, PHÚC LỢI**

	<i>Đơn vị tính: VND</i>	
	<i>Cho giai đoạn tài chính sáu tháng kết thúc ngày 30 tháng 6 năm 2025</i>	<i>Cho giai đoạn tài chính sáu tháng kết thúc ngày 30 tháng 6 năm 2024</i>
Số đầu kỳ	331.655.463	551.775.740
Trích lập quỹ trong kỳ ( <i>Thuyết minh số 23</i> )	13.513.470.861	24.195.863.369
Sử dụng quỹ trong kỳ	<u>(13.436.810.861)</u>	<u>(9.971.825.000)</u>
Số cuối kỳ	<u>408.315.463</u>	<u>14.775.814.109</u>

## Công ty Cổ phần Tập đoàn Vinacontrol

B09a-DN/HN

THUYẾT MINH BÁO CÁO TÀI CHÍNH HỢP NHẤT GIỮA NIÊN ĐỘ (tiếp theo)  
vào ngày 30 tháng 6 năm 2025 và cho giai đoạn tài chính sáu tháng kết thúc cùng ngày

### 23. VỐN CHỦ SỞ HỮU

#### 23.1 Tình hình tăng, giảm nguồn vốn chủ sở hữu

	Vốn chủ sở hữu thuộc cổ đông công ty mẹ				Lợi ích cổ đông không kiểm soát	Tổng cộng
	Vốn cổ phần đã phát hành	Cổ phiếu quỹ	Quỹ đầu tư phát triển	Lợi nhuận sau thuế chưa phân phối		
<b>Cho giai đoạn tài chính sáu tháng kết thúc ngày 30 tháng 6 năm 2024</b>						
Ngày 31 tháng 12 năm 2023	104.999.550.000	(3.954.000)	148.855.445.173	39.041.089.477	2.744.831.644	295.636.962.294
- Lợi nhuận thuần trong kỳ	-	-	-	17.893.643.571	681.148.878	18.574.792.449
- Trích quỹ khen thưởng, phúc lợi	-	-	-	(24.195.863.369)	-	(24.195.863.369)
- Tạm ứng cổ tức	-	-	-	(15.749.340.000)	-	(15.749.340.000)
- Giảm khác	-	(36.000)	-	(6.918.139)	-	(6.954.139)
Ngày 30 tháng 6 năm 2024	104.999.550.000	(3.990.000)	148.855.445.173	16.982.611.540	3.425.980.522	274.259.597.235
<b>Cho giai đoạn tài chính sáu tháng kết thúc ngày 30 tháng 6 năm 2025</b>						
Ngày 31 tháng 12 năm 2024	104.999.550.000	(3.990.000)	148.855.445.173	23.428.081.633	2.743.985.762	280.023.072.568
- Lợi nhuận thuần trong kỳ	-	-	-	25.360.660.774	1.210.388.884	26.571.049.658
- Trích quỹ đầu tư phát triển (*)	-	-	8.399.644.800	(8.399.644.800)	-	-
- Trích quỹ khen thưởng, phúc lợi (*)	-	-	-	(13.513.470.861)	-	(13.513.470.861)
- Cổ tức công bố (*)	-	-	-	(2.099.911.202)	-	(2.099.911.202)
- Giảm khác	-	-	-	(6.842.592)	-	(6.842.592)
Ngày 30 tháng 6 năm 2025	104.999.550.000	(3.990.000)	157.255.089.973	24.768.872.952	3.954.374.646	290.973.897.571

(\*) Theo Nghị quyết số 087/ĐHĐCĐ-NQ ngày 22 tháng 4 năm 2025, Đại hội đồng Cổ đông Công ty đã phê duyệt việc trích lập Quỹ đầu tư phát triển, Quỹ khen thưởng, phúc lợi và chia cổ tức bằng tiền từ nguồn lợi nhuận sau thuế chưa phân phối của năm 2024.

Cũng theo nghị quyết này, Đại hội đồng Cổ đông Công ty đã phê duyệt phương án phát hành cổ phiếu để tăng vốn cổ phần từ nguồn vốn chủ sở hữu của Công ty. Việc phát hành cổ phiếu này đã được hoàn thành vào ngày lập báo cáo tài chính hợp nhất giữa niên độ này như được trình bày tại Thuyết minh số 34.

THUYẾT MINH BÁO CÁO TÀI CHÍNH HỢP NHẤT GIỮA NIÊN ĐỘ (tiếp theo)  
vào ngày 30 tháng 6 năm 2025 và cho giai đoạn tài chính sáu tháng kết thúc cùng ngày

**23. VỐN CHỦ SỞ HỮU (tiếp theo)**

**23.2 Chi tiết vốn đầu tư của chủ sở hữu**

	Ngày 30 tháng 6 năm 2025			Ngày 31 tháng 12 năm 2024		
	Tổng số	Cổ phiếu thường	Cổ phiếu ưu đãi	Tổng số	Cổ phiếu thường	Cổ phiếu ưu đãi
Các cổ đông	104.999.550.000	104.999.550.000	-	104.999.550.000	104.999.550.000	-
Cổ phiếu quỹ	(3.990.000)	(3.990.000)	-	(3.990.000)	(3.990.000)	-
<b>TỔNG CỘNG</b>	<b>104.995.560.000</b>	<b>104.995.560.000</b>	<b>-</b>	<b>104.995.560.000</b>	<b>104.995.560.000</b>	<b>-</b>

Đơn vị tính: VND

**23.3 Các giao dịch về vốn với các chủ sở hữu và phân phối cổ tức, lợi nhuận**

	Đơn vị tính: VND	
	Cho giai đoạn tài chính sáu tháng kết thúc ngày 30 tháng 6 năm 2025	Cho giai đoạn tài chính sáu tháng kết thúc ngày 30 tháng 6 năm 2024
<b>Vốn đã góp của chủ sở hữu</b>		
Số đầu kỳ và số cuối kỳ	104.999.550.000	104.999.550.000
<b>Cổ tức đã công bố bằng tiền</b>	<b>2.099.911.200</b>	<b>15.749.340.000</b>
<b>Cổ tức đã trả</b>	<b>17.098.292</b>	<b>873.240</b>

**23.4 Cổ phiếu**

	Đơn vị tính: cổ phiếu	
	Số lượng	
	Ngày 30 tháng 6 năm 2025	Ngày 31 tháng 12 năm 2024
<b>Cổ phiếu đã đăng ký và bán ra công chúng</b>	<b>10.499.955</b>	<b>10.499.955</b>
Cổ phiếu phổ thông	10.499.955	10.499.955
<b>Cổ phiếu được mua lại (cổ phiếu quỹ)</b>	<b>(399)</b>	<b>(399)</b>
Cổ phiếu phổ thông	(399)	(399)
<b>Cổ phiếu đang lưu hành</b>	<b>10.499.556</b>	<b>10.499.556</b>
Cổ phiếu phổ thông	10.499.556	10.499.556

Mệnh giá cổ phiếu đang lưu hành tại ngày 30 tháng 6 năm 2025: 10.000 VND/cổ phiếu (ngày 31 tháng 12 năm 2024: 10.000 VND/cổ phiếu).

**23.5 Cổ tức**

	Đơn vị tính: VND	
	Cho giai đoạn tài chính sáu tháng kết thúc ngày 30 tháng 6 năm 2025	Cho giai đoạn tài chính sáu tháng kết thúc ngày 30 tháng 6 năm 2024
<b>Cổ tức đã công bố trong kỳ</b>		
Cổ tức cho năm 2023: VND 1.500/cổ phiếu	-	15.749.340.000
Cổ tức cho năm 2024: VND 200/cổ phiếu	2.099.911.200	-
<b>Cổ tức đã công bố sau ngày kết thúc kỳ kế toán</b>		
Cổ tức trả bằng cổ phiếu trong năm 2025: 1 cổ phiếu/1 cổ phiếu hiện hữu (năm 2024: 0/cổ phiếu)	104.995.560.000	-

THUYẾT MINH BÁO CÁO TÀI CHÍNH HỢP NHẤT GIỮA NIÊN ĐỘ (tiếp theo)  
vào ngày 30 tháng 6 năm 2025 và cho giai đoạn tài chính sáu tháng kết thúc cùng ngày

**24. CÁC KHOẢN MỤC NGOÀI BẢNG CÂN ĐỐI KẾ TOÁN HỢP NHẤT GIỮA NIÊN ĐỘ**

	Ngày 30 tháng 6 năm 2025	Ngày 31 tháng 12 năm 2024
Ngoại tệ các loại		
- Đô la Mỹ (USD)	968.183	954.551
- EUR	29.839	29.839
Nợ khó đòi đã được xử lý (VND)	22.986.423.603	22.986.423.603

**25. DOANH THU**

**25.1 Doanh thu cung cấp dịch vụ**

	<i>Đơn vị tính: VND</i>	
	<i>Cho giai đoạn tài chính sáu tháng kết thúc ngày 30 tháng 6 năm 2025</i>	<i>Cho giai đoạn tài chính sáu tháng kết thúc ngày 30 tháng 6 năm 2024</i>
<b>Tổng doanh thu</b>	<b>493.482.044.594</b>	<b>374.528.614.020</b>
<i>Trong đó:</i>		
<i>Doanh thu dịch vụ giám định</i>	394.868.406.816	356.988.830.110
<i>Doanh thu dịch vụ phân tích mẫu</i>	97.142.883.390	15.813.647.822
<i>Doanh thu khác</i>	1.470.754.388	1.726.136.088
<b>Giảm trừ doanh thu</b>	<b>-</b>	<b>-</b>
<b>Doanh thu thuần</b>	<b>493.482.044.594</b>	<b>374.528.614.020</b>
<i>Trong đó:</i>		
<i>Doanh thu đối với bên khác</i>	493.246.171.076	374.008.365.855
<i>Doanh thu đối với bên liên quan (Thuyết minh số 31)</i>	235.873.518	520.248.165

**25.2 Doanh thu hoạt động tài chính**

	<i>Đơn vị tính: VND</i>	
	<i>Cho giai đoạn tài chính sáu tháng kết thúc ngày 30 tháng 6 năm 2025</i>	<i>Cho giai đoạn tài chính sáu tháng kết thúc ngày 30 tháng 6 năm 2024</i>
Lãi tiền gửi, tiền cho vay	384.519.714	500.559.261
Cổ tức, lợi nhuận được chia	5.500.000	33.000.000
Lãi chênh lệch tỷ giá	1.067.437.185	838.913.886
<b>TỔNG CỘNG</b>	<b>1.457.456.899</b>	<b>1.372.473.147</b>

THUYẾT MINH BÁO CÁO TÀI CHÍNH HỢP NHẤT GIỮA NIÊN ĐỘ (tiếp theo)  
vào ngày 30 tháng 6 năm 2025 và cho giai đoạn tài chính sáu tháng kết thúc cùng ngày

**26. GIÁ VỐN DỊCH VỤ CUNG CẤP**

	<i>Đơn vị tính: VND</i>	
	<i>Cho giai đoạn tài chính sáu tháng kết thúc ngày 30 tháng 6 năm 2025</i>	<i>Cho giai đoạn tài chính sáu tháng kết thúc ngày 30 tháng 6 năm 2024</i>
Chi phí nguyên liệu, vật liệu	19.357.086.418	15.683.499.307
Chi phí nhân công	285.284.045.437	215.313.573.340
Chi phí khấu hao và hao mòn	11.090.584.050	9.967.946.482
Chi phí dịch vụ mua ngoài	46.865.289.226	38.807.399.938
Chi phí khác	19.399.752.533	19.091.718.340
<b>TỔNG CỘNG</b>	<b><u>381.996.757.664</u></b>	<b><u>298.864.137.407</u></b>

**27. CHI PHÍ BÁN HÀNG VÀ CHI PHÍ QUẢN LÝ DOANH NGHIỆP**

	<i>Đơn vị tính: VND</i>	
	<i>Cho giai đoạn tài chính sáu tháng kết thúc ngày 30 tháng 6 năm 2025</i>	<i>Cho giai đoạn tài chính sáu tháng kết thúc ngày 30 tháng 6 năm 2024</i>
<b>Chi phí bán hàng</b>		
Chi phí hoa hồng dịch vụ	35.923.106.661	20.133.246.981
Chi phí bán hàng khác	1.627.235.350	942.193.565
<b>TỔNG CỘNG</b>	<b><u>37.550.342.011</u></b>	<b><u>21.075.440.546</u></b>
<b>Chi phí quản lý doanh nghiệp</b>		
Chi phí nhân công	27.757.356.949	20.665.294.511
Dự phòng phải thu khó đòi	1.502.792.960	999.958.272
Chi phí khấu hao và hao mòn	500.799.944	569.555.640
Chi phí tiện ích	5.516.744.551	4.573.554.571
Chi phí dịch vụ chuyên nghiệp	310.000.000	310.000.000
Chi phí quản lý doanh nghiệp khác	5.687.257.615	4.562.289.737
<b>TỔNG CỘNG</b>	<b><u>41.274.952.019</u></b>	<b><u>31.680.652.731</u></b>

**28. CHI PHÍ TÀI CHÍNH**

	<i>Đơn vị tính: VND</i>	
	<i>Cho giai đoạn tài chính sáu tháng kết thúc ngày 30 tháng 6 năm 2025</i>	<i>Cho giai đoạn tài chính sáu tháng kết thúc ngày 30 tháng 6 năm 2024</i>
Chi phí lãi vay	210.857.479	52.903.808
Dự phòng giảm giá chứng khoán kinh doanh	295.723.667	51.030.000
Lỗ thanh lý khoản đầu tư vào công ty liên kết và chuyển nhượng chứng khoán kinh doanh	330.232.609	-
Khác	158.132.668	41.495.646
<b>TỔNG CỘNG</b>	<b><u>994.946.423</u></b>	<b><u>145.429.454</u></b>

THUYẾT MINH BÁO CÁO TÀI CHÍNH HỢP NHẤT GIỮA NIÊN ĐỘ (tiếp theo)  
vào ngày 30 tháng 6 năm 2025 và cho giai đoạn tài chính sáu tháng kết thúc cùng ngày

**29. CHI PHÍ SẢN XUẤT KINH DOANH THEO YẾU TỐ**

	<i>Đơn vị tính: VND</i>	
	<i>Cho giai đoạn tài chính sáu tháng kết thúc ngày 30 tháng 6 năm 2025</i>	<i>Cho giai đoạn tài chính sáu tháng kết thúc ngày 30 tháng 6 năm 2024</i>
Chi phí nguyên liệu, vật liệu	19.357.086.418	15.683.499.307
Chi phí nhân công	313.478.920.879	235.978.867.851
Chi phí khấu hao, hao mòn tài sản cố định và phân bổ tiền thuê đất	11.591.383.994	10.920.508.428
Chi phí dịch vụ mua ngoài	88.615.140.438	64.006.144.992
Chi phí khác	27.547.269.965	25.213.153.608
<b>TỔNG CỘNG</b>	<b><u>460.589.801.694</u></b>	<b><u>351.802.174.186</u></b>

**30. THUẾ THU NHẬP DOANH NGHIỆP**

Thuế suất thuế thu nhập doanh nghiệp ("TNDN") áp dụng cho Công ty và các công ty con là 20% thu nhập chịu thuế.

Các báo cáo thuế của Công ty và các công ty con sẽ chịu sự kiểm tra của cơ quan thuế. Do việc áp dụng luật và các quy định về thuế có thể được giải thích theo nhiều cách khác nhau, số thuế được trình bày trên báo cáo tài chính hợp nhất giữa niên độ có thể sẽ bị thay đổi theo quyết định cuối cùng của cơ quan thuế.

**30.1 Chi phí thuế TNDN**

	<i>Đơn vị tính: VND</i>	
	<i>Cho giai đoạn tài chính sáu tháng kết thúc ngày 30 tháng 6 năm 2025</i>	<i>Cho giai đoạn tài chính sáu tháng kết thúc ngày 30 tháng 6 năm 2024</i>
Chi phí thuế TNDN hiện hành	6.532.309.500	4.778.042.476
Điều chỉnh thuế TNDN trích thiếu	-	237.345.650
<b>TỔNG CỘNG</b>	<b><u>6.532.309.500</u></b>	<b><u>5.015.388.126</u></b>

Dưới đây là đối chiếu chi phí thuế TNDN và kết quả của lợi nhuận kế toán trước thuế nhân với thuế suất thuế TNDN:

	<i>Đơn vị tính: VND</i>	
	<i>Cho giai đoạn tài chính sáu tháng kết thúc ngày 30 tháng 6 năm 2025</i>	<i>Cho giai đoạn tài chính sáu tháng kết thúc ngày 30 tháng 6 năm 2024</i>
Tổng lợi nhuận kế toán trước thuế	33.103.359.158	23.590.180.575
Thuế TNDN theo thuế suất 20%	6.620.671.833	4.718.036.115
<i>Các khoản điều chỉnh:</i>		
Điều chỉnh thuế TNDN trích thiếu năm trước	-	237.345.650
Chi phí không được khấu trừ thuế khác	65.778.094	118.244.810
Lãi từ công ty liên kết	(5.780.639)	(25.030.980)
Lỗ năm trước chuyển sang	(2.040.447)	(1.302.117)
Giảm khác	(146.319.341)	(31.905.352)
<b>Chi phí thuế TNDN</b>	<b><u>6.532.309.500</u></b>	<b><u>5.015.388.126</u></b>

THUYẾT MINH BÁO CÁO TÀI CHÍNH HỢP NHẤT GIỮA NIÊN ĐỘ (tiếp theo)  
vào ngày 30 tháng 6 năm 2025 và cho giai đoạn tài chính sáu tháng kết thúc cùng ngày

**30. THUẾ THU NHẬP DOANH NGHIỆP (tiếp theo)**

**30.2 Thuế TNDN hiện hành**

Thuế TNDN hiện hành phải trả được xác định dựa trên thu nhập chịu thuế của kỳ hiện tại. Thu nhập chịu thuế của Công ty và các công ty con khác với thu nhập được báo cáo trong báo cáo kết quả hoạt động kinh doanh hợp nhất giữa niên độ vì thu nhập chịu thuế không bao gồm các khoản mục thu nhập chịu thuế hay chi phí được khấu trừ cho mục đích tính thuế trong các kỳ khác và cũng không bao gồm các khoản mục không phải chịu thuế hay không được khấu trừ cho mục đích tính thuế. Thuế TNDN hiện hành phải nộp của Công ty và các công ty con được tính theo thuế suất đã ban hành đến ngày kết thúc kỳ kế toán.

**30.3 Lỗi thuế chuyển sang từ năm trước**

Tập đoàn được phép chuyển các khoản lỗ tính thuế sang năm sau để bù trừ với lợi nhuận thu được trong vòng 5 năm kể từ sau năm phát sinh khoản lỗ đó. Tại ngày kết thúc kỳ kế toán giữa niên độ, Tập đoàn có các khoản lỗ lũy kế có thể sử dụng để bù trừ với lợi nhuận phát sinh trong tương lai. Chi tiết như sau:

Năm phát sinh	Có thể chuyển lỗ đến năm	Lỗ tính thuế (*)	Đơn vị tính: VND		
			Đã chuyển lỗ đến ngày 30/6/2025	Không được chuyển lỗ	Chưa chuyển lỗ tại ngày 30/6/2025
2021	2026	2.014.414.332	(448.468.157)	-	1.565.946.175
2022	2027	475.820.864	-	-	475.820.864
2024	2029	4.578.375	-	-	4.578.375
<b>TỔNG CỘNG</b>		<b>2.494.813.571</b>	<b>(448.468.157)</b>	<b>-</b>	<b>2.046.345.414</b>

(\*) Lỗ tính thuế ước tính theo tờ khai thuế của các công ty con chưa được các cơ quan thuế địa phương quyết toán vào ngày lập báo cáo tài chính hợp nhất giữa niên độ này.

Tập đoàn chưa ghi nhận tài sản thuế thu nhập hoãn lại cho phần lỗ lũy kế còn lại nêu trên do không thể dự tính được lợi nhuận trong tương lai tại thời điểm này.

**31. NGHIỆP VỤ VỚI CÁC BÊN LIÊN QUAN**

Danh sách các bên liên quan có quan hệ kiểm soát với Tập đoàn và các bên liên quan có giao dịch với Tập đoàn trong kỳ và tại ngày 30 tháng 6 năm 2025 như sau:

Bên liên quan	Mối quan hệ
<b>Các cá nhân liên quan</b>	
Ông Bùi Duy Chính	Chủ tịch Hội đồng Quản trị
Ông Mai Tiến Dũng	Tổng giám đốc/Thành viên Hội đồng Quản trị
Ông Phan Văn Hùng	Phó Tổng Giám đốc/Thành viên Hội đồng Quản trị
Bà Dương Thanh Huyền	Thành viên Hội đồng Quản trị
Ông Phạm Ngọc Dũng	Thành viên Hội đồng Quản trị
Ông Lê Ngọc Lợi	Thành viên Hội đồng Quản trị
Ông Phùng Tấn Phú	Thành viên Hội đồng Quản trị
Bà Nguyễn Thị Thủy Ngân	Trưởng Ban Kiểm soát
Ông Cao Quý Lân	Thành viên Ban Kiểm soát
Ông Nguyễn Quốc Minh	Thành viên Ban Kiểm soát

**Các công ty liên quan có quan hệ kiểm soát hoặc ảnh hưởng đáng kể**

Công ty Cổ phần Thẩm định giá Vinacontrol	Công ty liên kết đến ngày 27 tháng 5 năm 2025, không còn là bên liên quan sau ngày này
---	--

THUYẾT MINH BÁO CÁO TÀI CHÍNH HỢP NHẤT GIỮA NIÊN ĐỘ (tiếp theo)  
vào ngày 30 tháng 6 năm 2025 và cho giai đoạn tài chính sáu tháng kết thúc cùng ngày

**31. NGHIỆP VỤ VỚI CÁC BÊN LIÊN QUAN (tiếp theo)**

Những giao dịch trọng yếu của Công ty với các bên liên quan cho giai đoạn tài chính sáu tháng kết thúc ngày 30 tháng 6 năm 2025 và 30 tháng 6 năm 2024 bao gồm:

Bên liên quan	Nội dung nghiệp vụ	Đơn vị tính: VND	
		Cho giai đoạn tài chính sáu tháng kết thúc ngày 30 tháng 6 năm 2025	Cho giai đoạn tài chính sáu tháng kết thúc ngày 30 tháng 6 năm 2024
Công ty Cổ phần	Doanh thu cung cấp dịch vụ	235.873.518	520.248.165
Thẩm định giá	Cổ tức được chia	157.500.000	68.250.000
Vinacontrol	Mua dịch vụ	-	9.000.000

*Các điều kiện và điều khoản của các giao dịch với các bên liên quan*

Các nghiệp vụ cung cấp dịch vụ và sử dụng dịch vụ với các bên liên quan được thực hiện theo cơ sở thỏa thuận theo hợp đồng.

Số dư các khoản phải thu, phải trả tại thời điểm ngày 30 tháng 6 năm 2025 không cần bảo đảm, không có lãi suất và sẽ được thanh toán bằng tiền. Cho giai đoạn tài chính sáu tháng kết thúc ngày 30 tháng 6 năm 2025, Tập đoàn chưa trích lập bất cứ một khoản dự phòng nợ phải thu khó đòi nào liên quan đến số tiền các bên liên quan còn nợ Tập đoàn (31 tháng 12 năm 2024: không). Việc đánh giá này được thực hiện cho mỗi năm thông qua việc kiểm tra tình hình tài chính của bên liên quan và thị trường mà bên liên quan đó hoạt động.

Tại ngày kết thúc kỳ kế toán, số dư các khoản phải thu và phải trả với các bên liên quan như sau:

Bên liên quan	Nội dung nghiệp vụ	Đơn vị tính: VND	
		Ngày 30 tháng 6 năm 2025	Ngày 31 tháng 12 năm 2024
<b>Phải thu ngắn hạn của khách hàng (Thuyết minh số 7.1)</b>			
Công ty Cổ phần Thẩm định giá Vinacontrol	Cung cấp dịch vụ	-	62.640.000
<b>TỔNG CỘNG</b>		<b>-</b>	<b>62.640.000</b>
<b>Phải trả người bán ngắn hạn (Thuyết minh số 17.1)</b>			
Công ty Cổ phần Thẩm định giá Vinacontrol	Mua dịch vụ	-	24.840.000
<b>TỔNG CỘNG</b>		<b>-</b>	<b>24.840.000</b>

THUYẾT MINH BÁO CÁO TÀI CHÍNH HỢP NHẤT GIỮA NIÊN ĐỘ (tiếp theo)  
vào ngày 30 tháng 6 năm 2025 và cho giai đoạn tài chính sáu tháng kết thúc cùng ngày

**31. NGHIỆP VỤ VỚI CÁC BÊN LIÊN QUAN (tiếp theo)**

**Các giao dịch với các bên liên quan khác**

Thu nhập của các thành viên của Hội đồng Quản trị ("HDQT"), Ban Tổng Giám đốc và tiền lương của Ban Kiểm soát ("BKS"):

Tên	Đơn vị tính: VND	
	Thu nhập	
	Cho giai đoạn tài chính sáu tháng kết thúc ngày 30 tháng 6 năm 2025	Cho giai đoạn tài chính sáu tháng kết thúc ngày 30 tháng 6 năm 2024
Ông Bùi Duy Chinh	1.028.707.775	774.999.077
Ông Mai Tiến Dũng	974.671.309	764.679.498
Ông Phan Văn Hùng	917.034.842	712.853.301
Bà Dương Thanh Huyền	438.243.110	48.000.000
Ông Phạm Ngọc Dũng	54.000.000	48.000.000
Ông Lê Ngọc Lợi	54.000.000	48.000.000
Ông Phùng Tấn Phú	1.250.232.143	48.000.000
Bà Nguyễn Thị Thủy Ngân	207.394.552	42.000.000
Ông Cao Quý Lân	36.000.000	30.000.000
Ông Nguyễn Quốc Minh	36.000.000	30.000.000
<b>TỔNG CỘNG</b>	<b>4.996.283.731</b>	<b>2.546.531.876</b>

**32. LÃI TRÊN CỔ PHIẾU**

Tập đoàn sử dụng các thông tin sau để tính lãi cơ bản và lãi suy giảm trên cổ phiếu:

	Đơn vị tính: VND	
	Cho giai đoạn tài chính sáu tháng kết thúc ngày 30 tháng 6 năm 2025	Cho giai đoạn tài chính sáu tháng kết thúc ngày 30 tháng 6 năm 2024 (Trình bày lại)
	Lợi nhuận thuần sau thuế phân bổ cho cổ đông sở hữu cổ phiếu phổ thông	25.360.660.774
Trích quỹ khen thưởng, phúc lợi (*)	-	(6.941.609.663)
<b>Lợi nhuận sau thuế phân bổ cho cổ đông sở hữu cổ phiếu phổ thông của công ty mẹ</b>	<b>25.360.660.774</b>	<b>10.952.033.908</b>
Bình quân gia quyền của số cổ phiếu phổ thông (không bao gồm cổ phiếu quỹ) để tính lãi cơ bản trên cổ phiếu (**)	20.999.112	20.999.112
<b>Bình quân gia quyền của số cổ phiếu phổ thông (không bao gồm cổ phiếu quỹ) được điều chỉnh để tính lãi cơ bản trên cổ phiếu</b>	<b>20.999.112</b>	<b>20.999.112</b>
<b>Lãi trên cổ phiếu</b>		
Lãi cơ bản	1.208	522
Lãi suy giảm	1.208	522

THUYẾT MINH BÁO CÁO TÀI CHÍNH HỢP NHẤT GIỮA NIÊN ĐỘ (tiếp theo)  
vào ngày 30 tháng 6 năm 2025 và cho giai đoạn tài chính sáu tháng kết thúc cùng ngày

**32. LÃI TRÊN CỔ PHIẾU (tiếp theo)**

- (\*) Lợi nhuận dùng để tính lãi trên cổ phiếu cho năm trước đã được điều chỉnh lại so với số liệu đã trình bày trước đây trong báo cáo tài chính hợp nhất cho giai đoạn này để phản ánh khoản trích quỹ khen thưởng, phúc lợi từ lợi nhuận để lại của năm 2024 theo Nghị quyết số 087/NQ-HĐQT ngày 22 tháng 4 năm 2025.

Lợi nhuận dùng để tính lãi trên cổ phiếu cho giai đoạn tài chính sáu tháng kết thúc ngày 30 tháng 6 năm 2025 chưa được điều chỉnh giảm cho khoản trích quỹ khen thưởng, phúc lợi từ lợi nhuận của năm 2025 do chưa có Nghị quyết Đại hội đồng cổ đông để phê duyệt trích lập quỹ từ nguồn lợi nhuận sau thuế cho kỳ hiện tại.

- (\*\*) Bình quân gia quyền của số cổ phiếu phổ thông cho giai đoạn tài chính 6 tháng kết thúc ngày 30 tháng 6 năm 2024 đã được điều chỉnh lại so với số liệu đã trình bày trong báo cáo tài chính hợp nhất giữa niên độ cho giai đoạn này để phản ánh việc phát hành thêm cổ phiếu phổ thông từ nguồn Quỹ đầu tư phát triển với tỷ lệ 1 cổ phiếu/1 cổ phiếu hiện hữu đã thực hiện trong tháng 7 năm 2025.

Không có giao dịch cổ phiếu phổ thông hoặc giao dịch cổ phiếu phổ thông tiềm năng nào khác xảy ra từ ngày kết thúc kỳ kế toán giữa niên độ đến ngày hoàn thành báo cáo tài chính hợp nhất giữa niên độ này.

**33. CÁC CAM KẾT**

***Cam kết thuê hoạt động***

Tập đoàn hiện đang thuê văn phòng và thuê đất theo các hợp đồng thuê hoạt động. Vào ngày kết thúc kỳ kế toán giữa niên độ, các khoản tiền phải trả trong tương lai theo hợp đồng thuê hoạt động được trình bày như sau:

	<i>Đơn vị tính: VND</i>	
	<i>Ngày 30 tháng 6 năm 2025</i>	<i>Ngày 31 tháng 12 năm 2024</i>
Dưới 1 năm	4.395.055.738	7.125.553.400
Từ 1 - 5 năm	497.562.135	572.434.211
<b>TỔNG CỘNG</b>	<b><u>4.892.617.873</u></b>	<b><u>7.697.987.611</u></b>

***Cam kết hoàn trả mặt bằng***

Tập đoàn hiện đang thuê đất tại Cụm công nghiệp Ninh Hiệp, xã Phú Đồng, Hà Nội với thời hạn là 41 năm kể từ ngày 20 tháng 6 năm 2016. Theo hợp đồng thuê đất đã ký kết, Tập đoàn có nghĩa vụ hoàn trả lại khu đất này cho bên cho thuê nguyên trạng theo hiện trạng khi bàn giao và chịu mọi chi phí phát sinh liên quan đến hoàn trả mặt bằng.

THUYẾT MINH BÁO CÁO TÀI CHÍNH HỢP NHẤT GIỮA NIÊN ĐỘ (tiếp theo)  
vào ngày 30 tháng 6 năm 2025 và cho giai đoạn tài chính sáu tháng kết thúc cùng ngày

**34. CÁC SỰ KIỆN PHÁT SINH SAU NGÀY KẾT THÚC KỶ KẾ TOÁN GIỮA NIÊN ĐỘ**

Vào ngày 18 tháng 7 năm 2025, Công ty đã hoàn tất việc phát hành thêm 10.499.556 cổ phiếu phổ thông cho các cổ đông hiện hữu từ nguồn Quỹ đầu tư và phát triển để tăng vốn cổ phần. Sau giao dịch này, tổng số cổ phiếu phổ thông đang lưu hành của Công ty là 20.999.112 cổ phiếu và vốn cổ phần đã phát hành của Công ty là 209.991.120.000 VND. Công ty đang trong quá trình hoàn thành các thủ tục để cập nhật Giấy Chứng nhận đăng kí doanh nghiệp do thay đổi vốn cổ phần này.

Không có sự kiện nào khác phát sinh sau ngày kết thúc kỳ kế toán giữa niên độ yêu cầu phải được điều chỉnh hay trình bày trong báo cáo tài chính hợp nhất giữa niên độ của Tập đoàn.

Hà Nội, Việt Nam

Ngày 25 tháng 8 năm 2025

Trần Thị Thu Thủy  
Người lập

Lưu Ngọc Hiền  
Kế toán trưởng



Mai Tiến Dũng  
Tổng Giám đốc

